Produkta datu lapa

Specifikācijas



Pārveidotājs Optimum Pt100 zondēm, Harmony Analog, temperatūras raidītājs, 0...250 grādi COR 32...482 grādi F

RMPT53BD

Pārtraukts

Paziņojuma datums par preces pārtraukšanu 2026. gada 21. sept.

Galvenā

Produktu klāsts	Harmony Analog
Produkta vai sastāvdaļas veids	Pārveidotājs Optimum Pt100 zondēm
Analogās ievades veids	RTD 0...250 °C/32...482 °F 100 punkts 2, 3 vai 4 vadi
Analogās izvades veids	strāva 4...20 mA spriegums 0...10 V

Papildinošs

Aizsardzības veids	Īssavienojuma aizsardzība pie izejas Apgrieztās polaritātes aizsardzība barošanas blokā Pārsprieguma aizsardzība izejā (+/- 30 V) Apgrieztās polaritātes aizsardzība izejā
abnormal analogue output voltage	-15...-11 V kad nav ieejas vai ievades vads ir bojāts 11...15 V kad nav ieejas vai ievades vads ir bojāts
abnormal analogue output current	-30…0 mA kad nav ieejas vai ievades vads ir bojāts 22…30 mA kad nav ieejas vai ievades vads ir bojāts
Pašreizējais patēriņš	<= 40 mA priekš sprieguma izvade <= 60 mA priekš strāvas izvade
Vietējā signalizācija	pie barošana IESLĒGTA LED (zaļš)
Spailes savienojuma kapacitāte	1 x 2,5 mm² 2 x 1,5 mm²
Pievilkšanas griezes moments	0,6…1,1 Nm
Marķējums	CE
Pārsprieguma izturība	0,5 kV laikā 1,2/50 µs atbilst IEC 61000-4-5
[Ui] nominālais izolācijas spriegums	2000 V
Fiksācijas režīms	piespraužams (35 mm simetriska DIN sliede) fiksēts (montāžas plāksne)
Drošības uzticamības dati	MTTFd = 43,9 gadi B10d = 40564
Neto svars	0,12 kg
Temperatūras koeficients	150 ppm/°C
Mērījumu kļūda	+/- 0,5 % no pilnas skalas (3 vai 4 vadi)pie 20 °C (īslaicīga veiktspējas pasliktināšanās, ja tiek pakļauta elektromagnētiskiem traucējumiem) +/- 1 % no pilnas skalas (2 vadi)pie 20 °C
Atkārtojiet precizitāti	+/- 0,2 % pilna skalapie 20 °C +/- 0,6 % pilna skalapie 60 °C

Vide

Ir sasniegts maksimālais saīdzināmo produktu skaits. Lūdzu, atveriet sadaļu Saīdzināt produktus #SAITE# un izdzēsiet kādu produktu, lai turpinātu.

Elektromagnētiskā saderība	elektrostatiskā izlāde - testa līmenis: 6 kV 3. līmenis (kontakta izlāde) atbilst IEC 61000-4-2 elektrostatiskā izlāde - testa līmenis: 8 kV 3. līmenis (gaisa izplūde) atbilst IEC 61000-4-2
Standarti	DIN 43760 IEC 60751 IEC 60947-1 IEC 60584-1
Produkta sertifikācija	UL CSA GL
IP aizsardzības pakāpe	IP20 (spaiļu bloks) IP50 (mājoklis)
Ugunsizturība	850 °C atbilst IEC 60695-2-1 850 °C atbilst UL
Triecienizturība	50 gn pie 11 ms atbilst IEC 60068-2-27
Vibrācijas pretestība	5 gn (f= 10…100 Hz) atbilst IEC 60068-2-6
Izturība pret ātrām pārejām	1 kV atbilst IEC 61000-4-4 (uz ievadi-izeju) 2 kV atbilst IEC 61000-4-4 (par barošanas avotu)
Traucējumi izstaroti/vadīti	CISPR 22 1. grupa - B klase CISPR 11
Apkārtējā gaisa temperatūra uzglabāšanai	-40…85 °C
Apkārtējā gaisa temperatūra darbībai	0…50 °C montāža blakus 0…60 °C 2 cm atstatums
Piesārņojuma pakāpe	2 atbilst IEC 60664-1

Iepakošanas vienības

Pirmā iepakojuma vienības tips	PCE
Vienību skaits 1. iepakojumā	1
1. iepakojuma augstums	2,700 cm
1. iepakojuma platums	8,200 cm
1. iepakojuma garums	8,500 cm
1. iepakojuma svars	101,900 g
Otrā iepakojuma vienības tips	S02
Vienību skaits 2. iepakojumā	47
2. iepakojuma augstums	15,000 cm
2. iepakojuma platums	30,000 cm
2. iepakojuma garums	40,000 cm
2. iepakojuma svars	5,250 kg

Līguma garantija

Garantija (mēnešos)	18

Environmental Data

Schneider Electric mērķis ir līdz 2050. gadam sasniegt nulles emisiju statusu, izmantojot piegādes ķēdes partnerību, zemākas ietekmes materiālus un cirkularitāti, izmantojot mūsu pašreizējo kampaņu "Use Better, Use Longer, Use Again", lai pagarinātu produktu kalpošanas laiku un to pārstrādājamību.

Environmental Data skaidrojums >

Kā mēs novērtējam produktu ilgtspēju >

Use Better

Materiāli un iepakojums

Iepakojums izgatavots no pārstrādāta kartona	**Jā**
Iepakojums bez plastmasas	**Jā**
SCIP numurs	**361d8639-d022-43ac-8475-65373969c249**
ES RoHS direktīva	**Atbilst, Izmantojot Izņēmumu**
REACh regula	**Atsauce satur vielas virs noteiktās normas, kas rada ļoti lielas bažas**

Use Again

Pārsaiņošana un atkārtota ražošana

Cirkularitātes profils	**Informācija par ekspluatācijas izbeigšanu**
Atgriešana	**Jā**

Dimensions Drawings

Analog Interface (Converter)

Dimensions

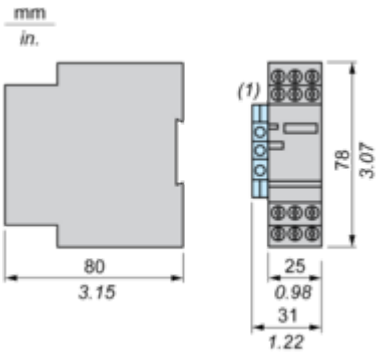

(1) Terminal block AB1TP435U or AB1RRNTP435U2

Mounting and Clearance

Mounting

Mounting on Rails AM1•••••

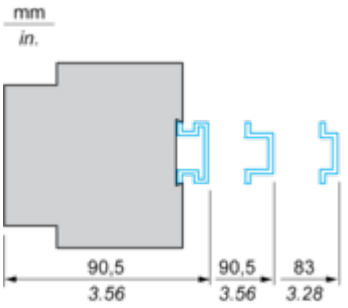

Panel Mounting

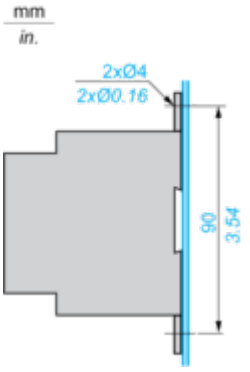

Connections and Schema

Analog Interface: Converter for Optimum Pt100 Probe

Wiring Diagram

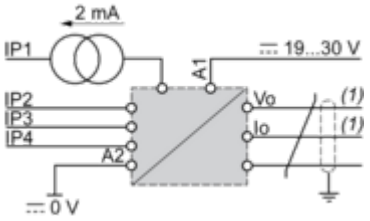

(1) Use 1 output only.
The input, output and power supply lines must be kept away from the power cables to avoid effects due to induced interference.
The supply, input and output cables must be shielded as indicated in the schemes and must be kept away from each other.

Input Connections

2-wire type

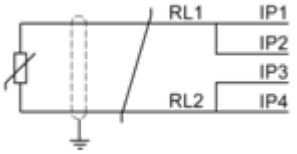

RL1 + RL2 ≤ 200 mΩ

3-wire type

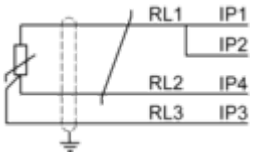

RL1 = RL2 = RL3
RL1 + RL2 ≥ 200 Ω

4-wire type

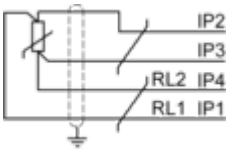

RL1 + RL2 ≤ 200 Ω

Image of product / Alternate images

Alternative





Produkta datu lapa RMPT53BD





Produkta datu lapa RMPT53BD





Produkta datu lapa RMPT53BD

