Produktdatenblatt

Spezifikationen



Push-In Sockel für Interface-Relais RSB1, getrennte Kontakt-Anordnung, 12A, 250V

RSZE05P

EAN Code: 3606481465733

Hauptmerkmale

Baureihe	Harmony Elektromechanische Relais
Kurzbezeichnung des Geräts	RSZ
Produkt- oder Komponententyp	Sockel
Produktkompatibilität	Steckrelais RSB with 1 Wechslerkontakt contact at 12 A
Art und Zusammensetzung der Kontakte	1 Wechslerkontakt
[Ith] Konventioneller thermischer Strom in freier Luft	12 A
[Ui] Bemessungs-Isolationsspannung	250 V

Zusatzmerkmale

Stiftform	Flach
[Ue] Bemessungs-Betriebsspannung	250 V entspricht IEC 300 V entspricht UL
Anordnung der Kontaktklemmen	Separat
Anschlüsse - Klemmen	Push-In-Klemme, 1 x 0,5 - 1,5 mm² (AWG 20 - AWG 16) flexibel mit Kabelende Push-In-Klemme, 1 x 0,5 - 1,5 mm² (AWG 20 - AWG 16) starr ohne Kabelende
Befestigungsmodus	Aufsteckbar (35 mm symmetrische DIN-Schiene)
[Uimp] Bemessungs-Stoßspannungsfestigkeit	4 kV
Überspannungskategorie	III
Verschmutzungsgrad	3
Verkauf je unteilbare Menge	10
Länge	98 mm
Breite	16 mm
Höhe	60 mm
Produktgewicht	0,037 kg

Montage

Schutzart (IP)	IP20
Normen	IEC 61984
Produktzertifizierungen	CSA UL EAC
Beschriftung	CE
Umgebungstemperatur bei Lagerung	-40…85 °C

Bruttopreisliste für Deutschland zuzüglich Zuschläge, Frachtkosten und Mehrwertsteuer, gültig ab dem 1. Januar 2024. Irrtum und Änderungen vorbehalten. Es gelten die AGBs der Schneider Electric GmbH.

Haftungsausschluss: Diese Dokumentation dient nicht als Ersatz für die Beurteilung der Eignung oder Verlässlichkeit dieser Produkte für bestimmte Verwendungsbereiche des Benutzers und darf nicht zu diesem Zweck verwendet werden.

Umgebungstemperatur bei Betrieb	-40…85 °C

Verpackungseinheiten

VPE 1 Art	PCE
Anzahl der Geräte pro Packung	1
VPE 1 Höhe	1,500 cm
VPE 1 Breite	6,000 cm
VPE 1 Länge	10,000 cm
Verpackungsgewicht (Lbs)	32,000 g
VPE 2 Art	BB1
VPE 2 Menge	10
VPE 2 Höhe	7,500 cm
VPE 2 Breite	10,500 cm
VPE 2 Länge	16,500 cm
VPE 2 Gewicht	381,000 g
VPE 3 Art	S03
VPE 3 Menge	160
VPE 3 Höhe	30 cm
VPE 3 Breite	30 cm
VPE 3 Länge	40 cm
VPE 3 Gewicht	6,668 kg

Vertragliche Gewährleistung

Garantie (in Monaten)	18

Environmental Data

Schneider Electric hat sich zum Ziel gesetzt, den Net Zero-Status bis 2050 durch Lieferkettenpartnerschaften, Materialien mit geringerer Auswirkung und Kreislaufbildung über unsere laufende Kampagne "Use Better, Use Longer, Use Again" zu erreichen, um die Lebensdauer und Recyclingfähigkeit der Produkte zu verlängern.

Erläuterung der Environmental Data >

Wie wir die Produktnachhaltigkeit bewerten >

Umweltbilanz

Total lifecycle Carbon footprint	**0.3 kg CO2 eq.**
CO_2-Fußabdruck der Herstellungsphase [A1 bis A3]	**0.2 kg CO2 eq.**
CO_2-Fußabdruck der Distributionsphase [A4]	**0 kg CO2 eq.**
CO_2-Fußabdruck der Installationsphase [A5]	**0 kg CO2 eq.**
CO_2-Fußabdruck der Nutzungsphase [B2, B3, B4, B6]	**0 kg CO2 eq.**
CO_2-Fußabdruck der End-of-Life-Phase [C1 bis C4]	**0.1 kg CO2 eq.**
Umweltproduktdeklaration	**Produktumweltprofil**

Use Better

Materialien und Verpackung

Verpackung mit Recycling-Karton	**Ja**
Verpackung ohne Kunststoff	**Ja**
EU-RoHS-Richtlinie	**Konform**
REACh-Verordnung	**Produkt beinhaltet besorgniserregende Stoffe (SVHC) nicht über dem Schwellwert**

Use Again

Reproduktion

Recyclingfähigkeitspotential in %	**98**
Circular Econmomy-Eignung	**Keine besonderen Recycling-Verfahren erforderlich**
Rücknahme	**Ja**
WEEE-Kennzeichnung	**Das Produkt muss entsprechend bestimmter Hinweise auf Märkten der Europäischen Union entsorgt werden und darf nicht in Haushaltsabfälle gelangen.**

Maßzeichnungen

Abmessungen

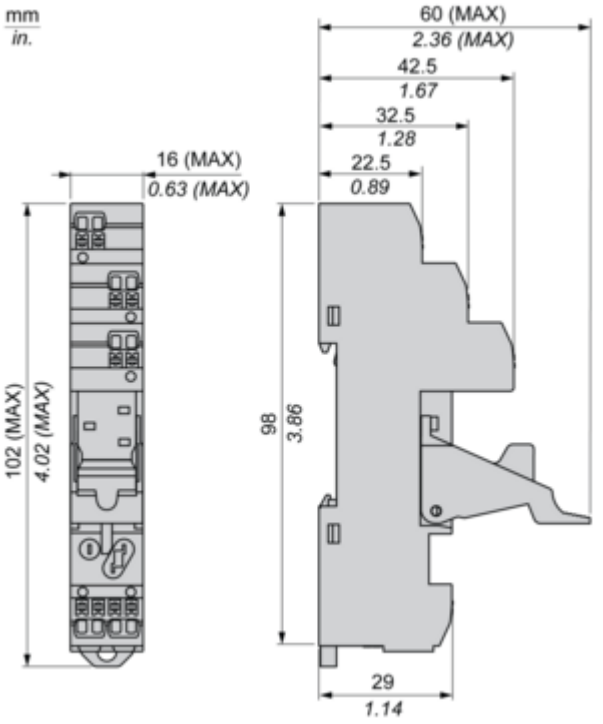

Anschlüsse und Schema

Verdrahtung

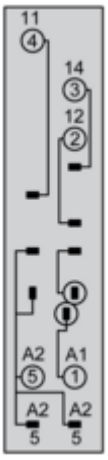

Installation



Montage

Eindrücken (Kabel einführen)

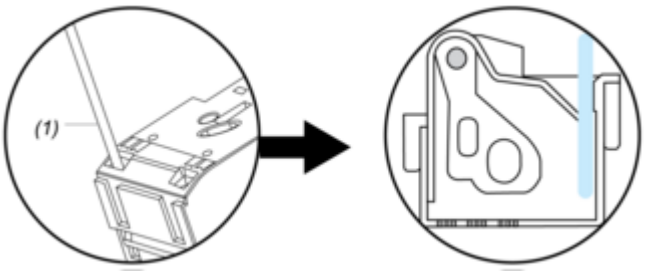

(1): Leiter einführen

Deinstallation

Herausziehen (Kabel entfernen)

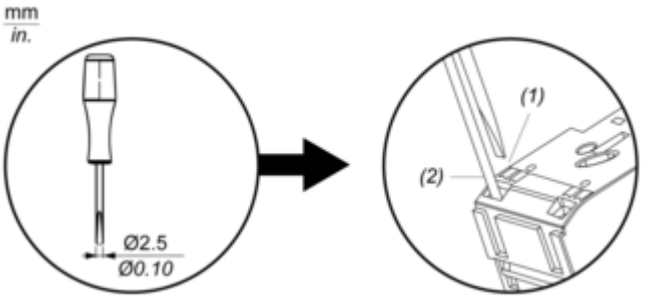

(1): Drücken
(2): Leiter abtrennen

Image of product / Alternate images

Alternative









Image of product in real life situation

