Produktdatenblatt

Spezifikationen



Sockel für RXM+REXL, 2 oder 4 polig, gemischte Kontakte, Bügelklemmen

RXZE2M114

EAN Code: 3389119404242

Hauptmerkmale

Baureihe	Harmony Elektromechanische Relais Harmony Zeitrelais
Produktkompatibilität	Steckrelais RXM mit 2 Wechslerkontakte Kontakt Steckrelais RXM mit 4 Wechslerkontakte Kontakt Steckrelais REXL mit 2 Wechslerkontakte Kontakt Steckrelais REXL mit 4 Wechslerkontakte Kontakt Steckrelais 782H mit 4 Wechslerkontakte Kontakt
Kurzbezeichnung des Geräts	RXZ
[Ith] Konventioneller thermischer Strom in freier Luft	10 A
Produkt- oder Komponententyp	Sockel
Art und Zusammensetzung der Kontakte	4 Wechslerkontakte

Zusatzmerkmale

[Ue] Bemessungs-Betriebsspannung	< 250 V entspricht IEC < 300 V entspricht UL
Anschlüsse - Klemmen	Schraubklemmen, 1 x 0,34-1 x 1 mm² (AWG 22 - AWG 17) flexibel mit Kabelende Schraubklemmen, 2 x 0,34 - 2 x 1 mm² (AWG 22 - AWG 17) flexibel mit Kabelende Schraubklemmen, 1 x 0,5 - 1,5 mm² (AWG 20 - AWG 16) starr ohne Kabelende Schraubklemmen, 2 x 0,5 - 1,5 mm² (AWG 20 - AWG 16) starr ohne Kabelende
Stiftform	Flach
[M] Anzugsdrehmoment	< 1 Nm für M3 Schraube(n)
Befestigungsmodus	Durch Schraube (Platte) Aufsteckbar (35 mm symmetrische DIN-Schiene)
Drahtabisolierungslänge	8 mm
Anordnung der Kontaktklemmen	Gemischt
[Uimp] Bemessungs-Stoßspannungsfestigkeit	4 kV
Überspannungskategorie	III
Verschmutzungsgrad	3
Verkauf je unteilbare Menge	10
Breite	30 mm
Produktgewicht	0,051 kg

Montage

Schutzart (IP)	IP20 entspricht IEC 60529
Durchschlagfestigkeit	2500 V
Normen	IEC 61984

Bruttopreisliste für Deutschland zuzüglich Zuschläge, Frachtkosten und Mehrwertsteuer, gültig ab dem 1. Januar 2024. Irrtum und Änderungen vorbehalten. Es gelten die AGBs der Schneider Electric GmbH.

Haftungsausschluss: Diese Dokumentation dient nicht als Ersatz für die Beurteilung der Eignung oder Verlässlichkeit dieser Produkte für bestimmte Verwendungsbereiche des Benutzers und darf nicht zu diesem Zweck verwendet werden.

Produktzertifizierungen	UL CSA Lloyd's
Beschriftung	CE
Umgebungstemperatur bei Lagerung	-40…85 °C
Umgebungstemperatur bei Betrieb	-40…55 °C

Verpackungseinheiten

VPE 1 Art	PCE
Anzahl der Geräte pro Packung	1
VPE 1 Höhe	2,600 cm
VPE 1 Breite	3,100 cm
VPE 1 Länge	7,000 cm
Verpackungsgewicht (Lbs)	56,000 g
VPE 2 Art	BB1
VPE 2 Menge	10
VPE 2 Höhe	7,600 cm
VPE 2 Breite	8,900 cm
VPE 2 Länge	15,500 cm
VPE 2 Gewicht	600,000 g
VPE 3 Art	S03
VPE 3 Menge	200
VPE 3 Höhe	30,000 cm
VPE 3 Breite	30,000 cm
VPE 3 Länge	40,000 cm
VPE 3 Gewicht	12,449 kg

Vertragliche Gewährleistung

Garantie (in Monaten)	18

Environmental Data

Schneider Electric hat sich zum Ziel gesetzt, den Net Zero-Status bis 2050 durch Lieferkettenpartnerschaften, Materialien mit geringerer Auswirkung und Kreislaufbildung über unsere laufende Kampagne "Use Better, Use Longer, Use Again" zu erreichen, um die Lebensdauer und Recyclingfähigkeit der Produkte zu verlängern.

Erläuterung der Environmental Data >

Wie wir die Produktnachhaltigkeit bewerten >

Umweltbilanz

Total lifecycle Carbon footprint	**0.6 kg CO2 eq.**
CO_2-Fußabdruck der Herstellungsphase [A1 bis A3]	**0.5 kg CO2 eq.**
CO_2-Fußabdruck der Distributionsphase [A4]	**0 kg CO2 eq.**
CO_2-Fußabdruck der Installationsphase [A5]	**0 kg CO2 eq.**
CO_2-Fußabdruck der Nutzungsphase [B2, B3, B4, B6]	**0 kg CO2 eq.**
CO_2-Fußabdruck der End-of-Life-Phase [C1 bis C4]	**0.1 kg CO2 eq.**
Umweltproduktdeklaration	**Produktumweltprofil**

Use Better

Materialien und Verpackung

Verpackung mit Recycling-Karton	**Ja**
Verpackung ohne Kunststoff	**Ja**
EU-RoHS-Richtlinie	**Konform**
REACh-Verordnung	**Produkt beinhaltet besorgniserregende Stoffe (SVHC) nicht über dem Schwellwert**

Use Again

Reproduktion

Recyclingfähigkeitspotential in %	**48**
Circular Econmomy-Eignung	**Keine besonderen Recycling-Verfahren erforderlich**
Rücknahme	**Ja**

Maßzeichnungen

Abmessungen

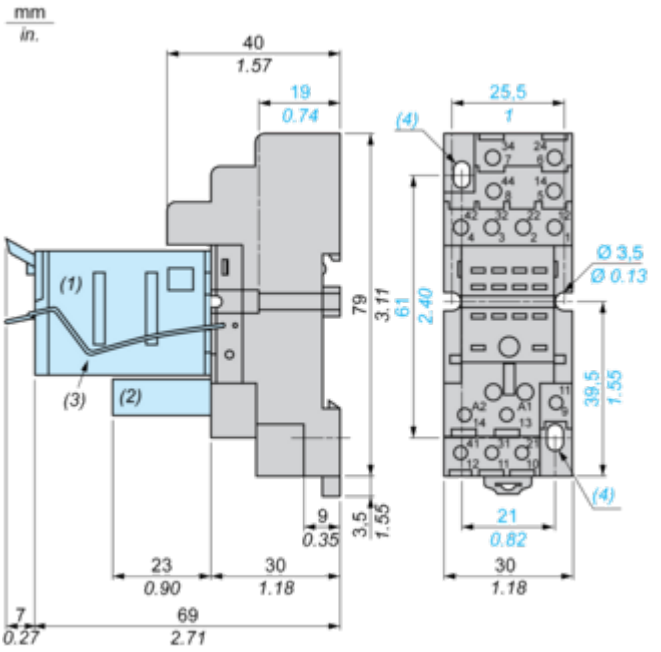

(1) Relais
(2) Sicherheitsmodul
(3) Befestigungsklammer
(4) 2 Langlöcher Ø 3,5 mm x 6,5 mm / Ø 0.13 in. x 0.25 in.

Anschlüsse und Schema

Verdrahtungsschema

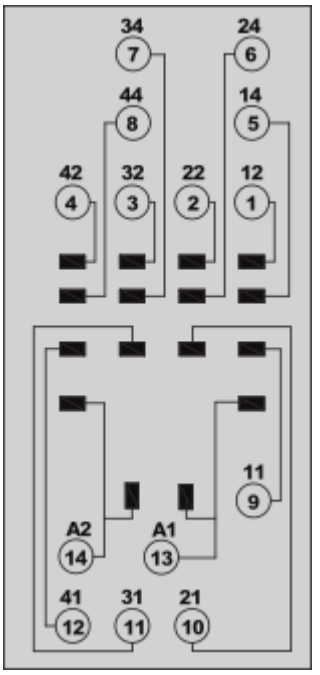

Image of product / Alternate images

Alternative










IEC
NEMA
A2
INPUT
14
A1
INPUT
13


10A 300V
20A TOTAL
LOAD
Telemecanique
Made in China
Schneider
Electric
RXZE2M114
10A 250V

Image of product in real life situation

