Produkta datu lapa

Specifikācijas



Divfunkciju relejs, Harmony Timer Relays, 8A, 2CO, 0,1s...100h, barošanas aizkave, skrūvējamie savienotāji, 24V DC vai 24...240V AC DC

RE22R2AMU

Galvenā

Produktu klāsts	Harmony taimera releji
Diskrēts izvades veids	Relejs
Produkta vai sastāvdaļas veids	Modulārais laika relejs
Ierīces īsais nosaukums	RE22
Nominālā izejas strāva	8 A

Papildinošs

Kontaktu veids un sastāvs	2 C/O laika kontakts
Laika aizkaves veids	Strāvas ieslēgšanas aizkave
Laika aizkaves diapazons	1...10 min 10...100 h 1...10 s 0.1...1 s 6...60 s 6...60 min 1...10 h
Kontroles veids	pagriežamo pogu priekšējais panelis
[Us] nominālais barošanas spriegums	24...240 V AC 24 V DC
Sprieguma diapazons	0,85...1,1 Us
Piegādes biežums	50...60 Hz +/- 5 %
Savienojumi - termināļi	skrūvju spailes , 2 x 1,5 mm² ar kabeļa galu skrūvju spailes , 2 x 2,5 mm² bez kabeļa gala
Pievilkšanas griezes moments	0,6…1 Nm atbilst IEC 60947-1
Korpusa materiāls	Polikarbonāts
Atkārtojiet precizitāti	+/- 0,5 % atbilst IEC 61812-1
Temperatūras novirze	+/- 0,05 %/°C
Sprieguma novirze	+/- 0,2 %/V
Laika aizkaves precizitātes iestatīšana	+/- 10 % no pilnas skalaspie 25 °C atbilst IEC 61812-1
Laika aizkaves veids	strāvas ieslēgšanas aizkave - A- Strāvas ieslēgšanas aiztures relejs strāvas ieslēgšanas aizkave - Pie- jaudas ieslēgšanas aiztures relejs ar pauzi/ summēšanu (Y1)
Vadības signāla impulsa platums	30 ms 100 ms zem slodzes
Izolācijas pretestība	100 MOhmpie 500 V DC atbilst IEC 60664-1
Atveseļošanās laiks	120 ms par atslēgšanu no strāvas

Ir sasniegts maksimālais saīdzināmo produktu skaits. Lūdzu, atveriet sadaļu Saīdzināt produktus #SAITE# un izdzēsiet kādu produktu, lai turpinātu.

Imunitāte pret mikropārkāpumiem	10 ms
Enerģijas patēriņš VA	50 VApie 240 V AC
Enerģijas patēriņš W	0,7 Wpie 24 V DC
Pārrāvuma spēja	2000 VA
Minimālā pārslēgšanas strāva	10 mApie 5 V
Maksimālā pārslēgšanas strāva	8 mA
Maksimālais pārslēgšanas spriegums	250 V
Elektriskā izturība	100000 cikli priekš pretestības , 8 Apie 250 V , AC
Mehāniskā izturība	10000000 cikli
Nominālais impulsu izturības spriegums	5 kV priekš 1,2…50 µs atbilst IEC 60664-1 5 kV atbilst IEC 61812-1
Strāvas ieslēgšanas aizkave	100 ms
Drošības uzticamības dati	MTTFd = 182,6 gadi B10d = 170 000
Uzstādīšanas pozīcija	jebkura pozīcija attiecībā pret parasto vertikālo montāžas plakni
Montāžas atbalsts	35 mm DIN sliede atbilst IEC 60715
Statusa gaismas diode	zaļš LED (mirgo) priekš notiek laika noteikšana zaļš LED (stabils) priekš barošana IESLĒGTA dzeltens LED priekš relejs ir ieslēgts
Pieejama funkcija	A- Strāvas ieslēgšanas aiztures relejs - 2 C/O Pie- jaudas ieslēgšanas aiztures relejs ar pauzi/summēšanu (Y1) - 2 C/O
Platums	22,5 mm
Neto svars	0,09 kg
Kontroles veids	Ar testa pogu
Funkciju skaits	2

Vide

Dielektriskā izturība	2,5 kV priekš 1 mA/1 minūtepie 50 Hz atbilst IEC 61812-1
Standarti	IEC 61000-6-3 IEC 61000-6-4 IEC 61000-6-2 IEC 61812-1 IEC 61000-6-1
direktīvas	2004/108/EK – elektromagnētiskā saderība 2006/95/EK – zemsprieguma direktīva
Produkta sertifikācija	cULus CE EAC CSA RCM CCC GL
Apkārtējā gaisa temperatūra darbībai	-20…60 °C
Apkārtējā gaisa temperatūra uzglabāšanai	-30…60 °C
IP aizsardzības pakāpe	IP40 mājoklis : atbilst IEC 60529 IP20 spaiļu bloks : atbilst IEC 60529 IP40 priekšpuse : atbilst IEC 60529
Vibrācijas pretestība	20 m/s² (f= 10…150 Hz) atbilst IEC 60068-2-6
Triecienizturība	15 gn pie 11 ms atbilst IEC 60068-2-27

Relatīvais mitrums	93 % , bez kondensāta atbilst IEC 60068-2-30
Elektromagnētiskā saderība	elektrostatiskās izlādes imunitātes tests - testa līmenis: 6 kV 3. līmenis (kontakta izlāde) atbilst IEC 61000-4-2 elektrostatiskās izlādes imunitātes tests - testa līmenis: 8 kV 3. līmenis (gaisa izplūde) atbilst IEC 61000-4-2 ātras pārejas imunitātes tests - testa līmenis: 1 kV 3. līmenis (kapacitatīvs savienojošais klips) atbilst IEC 61000-4-4 ātras pārejas imunitātes tests - testa līmenis: 2 kV 3. līmenis (tiešs kontakts) atbilst IEC 61000-4-4 pārsprieguma imunitātes tests - testa līmenis: 1 kV 3. līmenis (diferenciālais režīms) atbilst IEC 61000-4-5 pārsprieguma imunitātes tests - testa līmenis: 2 kV 3. līmenis (kopīgs režīms) atbilst IEC 61000-4-5 izstarotā radiofrekvences elektromagnētiskā lauka imunitātes pārbaude - testa līmenis: 10 V 3. līmenis (0,15...80 MHz) atbilst IEC 61000-4-6 elektromagnētiskā lauka imunitātes pārbaude - testa līmenis: 10 V/m 3. līmenis (80 MHz...1 GHz) atbilst IEC 61000-4-3 imunitāte pret mikropārrāvumiem un sprieguma kritumiem - testa līmenis: 30 % (500 ms) atbilst IEC 61000-4-11 imunitāte pret mikropārrāvumiem un sprieguma kritumiem - testa līmenis: 100 % (20 ms) atbilst IEC 61000-4-11 vadītās un izstarotās emisijas B klase atbilst EN 55022

Iepakošanas vienības

Pirmā iepakojuma vienības tips	PCE
Vienību skaits 1. iepakojumā	1
1. iepakojuma augstums	2,6 cm
1. iepakojuma platums	8,2 cm
1. iepakojuma garums	9,5 cm
1. iepakojuma svars	103,0 g
Otrā iepakojuma vienības tips	S02
Vienību skaits 2. iepakojumā	40
2. iepakojuma augstums	15,0 cm
2. iepakojuma platums	30,0 cm
2. iepakojuma garums	40,0 cm
2. iepakojuma svars	4,55 kg

Līguma garantija

Garantija (mēnešos)	18

Environmental Data

Schneider Electric mērķis ir līdz 2050. gadam sasniegt nulles emisiju statusu, izmantojot piegādes ķēdes partnerību, zemākas ietekmes materiālus un cirkularitāti, izmantojot mūsu pašreizējo kampaņu "Use Better, Use Longer, Use Again", lai pagarinātu produktu kalpošanas laiku un to pārstrādājamību.

Environmental Data skaidrojums >

Kā mēs novērtējam produktu ilgtspēju >

Ietekme uz vidi

Kopējā dzīves cikla oglekļa pēda	**54 kg CO2 eq.**
Ražošanas posma oglekļa pēdas nospiedums [A1–A3]	**2 kg CO2 eq.**
Izplatīšanas posma oglekļa pēdas nospiedums [A4]	**0 kg CO2 eq.**
Uzstādīšanas posma oglekļa pēdas nospiedums [A5]	**0 kg CO2 eq.**
Lietošanas posma oglekļa pēdas nospiedums [B2, B3, B4, B6]	**52 kg CO2 eq.**
Dzīves cikla beigu posma oglekļa pēdas nospiedums [C1–C4]	**0.1 kg CO2 eq.**

Use Better

Materiāli un iepakojums

Iepakojums izgatavots no pārstrādāta kartona	**Jā**
Iepakojums bez plastmasas	**Jā**
SCIP numurs	**A240dad7-4b53-46a1-86e7-1db382b82331**
ES RoHS direktīva	**Atbilst, Izmantojot Izņēmumu**
REACh regula	**Atsauce satur vielas virs noteiktās normas, kas rada ļoti lielas bažas**

Use Again

Pārsaiņošana un atkārtota ražošana

Atgriešana	**Jā**

Dimensions Drawings

Dimensions

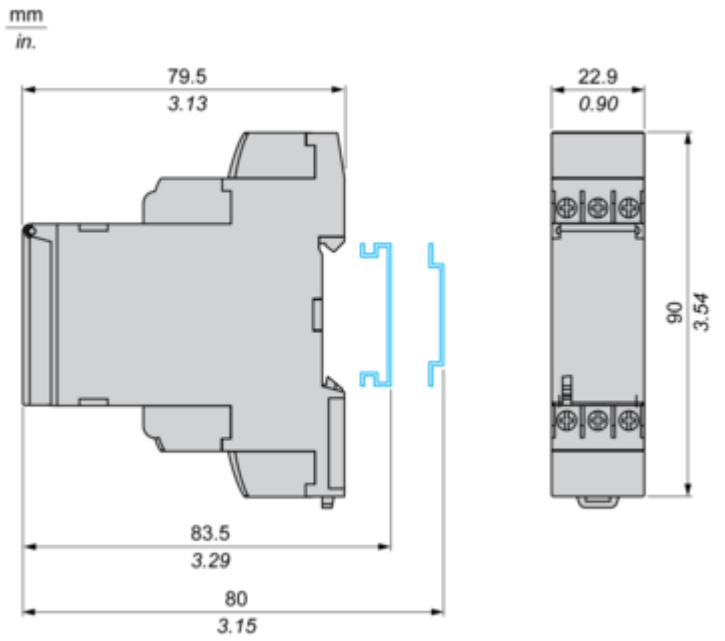

Connections and Schema

Internal Wiring Diagram

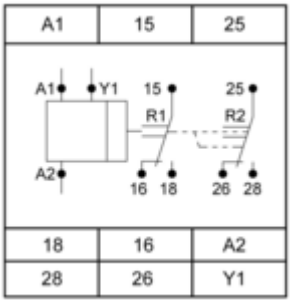

Wiring Diagram

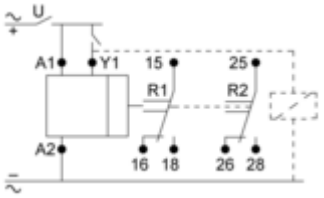

Technical Description

Function A : Power on Delay Relay

Description

The timing period T begins on energization. After timing, the output(s) relay close(s).

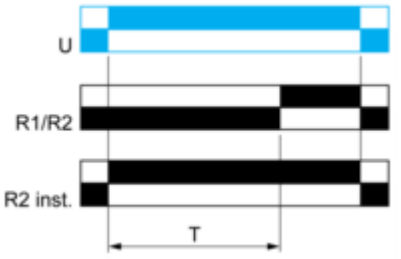

2 timed outputs (R1/R2) or 1 timed output (R1) and 1 instantaneous output (R2 inst.)

Function At : Power on Delay Relay (Summation) with Control Signal

Description

After power-up, the first opening of control contact Y1 starts the timing. Timing can be interrupted each time control contact closes. When the cumulative total of time periods elapsed reaches the pre-set value T, the output relay closes.

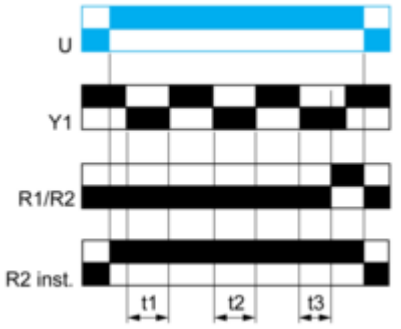

T = t1+t2+t3

Legend

Relay de-energised
Relay energised
Output open
Output closed

Y1 :	Control contact
R1/R2 :	2 timed outputs
R2 inst. :	The second output is instantaneous if the right position is selected
T :	Timing period
U :	Supply

Image of product / Alternate images

Alternative









Produkta datu lapa RE22R2AMU





Produkta datu lapa RE22R2AMU

