Produkta datu lapa

Specifikācijas



Sprieguma kontroles relejs, Harmony Control Relays, 5A, 1CO, pārsprieguma un zemsprieguma noteikšana, 20-80V AC DC

RM17UBE16

Galvenā

Produktu klāsts	Harmonijas vadības releji
Releja tips	Sprieguma kontroles relejs
Produkta vai sastāvdaļas veids	Sprieguma kontroles relejs
Releja nosaukums	RM17UBE
Produktam specifisks pielietojums	Vienfāzes un DC padevei
Releja uzraugāmie parametri	Pārsprieguma un zemsprieguma noteikšana
Kontroles veids	Bez testa pogas
Kontaktligzdas tips	1 C/O

Papildinošs

[Un] nominālais nominālais spriegums	pašpiedziņas
Barošanas sprieguma ierobežojumi	15…100 V AC/DC
Mērījumu diapazons	20...80 V AC/DC
Histerēze	5 % fiksēts no sliekšņa iestatījums
Atkārtojiet precizitāti	+/- 0,5 % priekš ievades un mērīšanas ķēde +/- 1 % priekš laika kavēšanās
laika kavēšanās	regulējami 0.1...10 s , 0 + 10 % Tt- laika aizkave kļūdas gadījumā
Laika aizkaves precizitātes iestatīšana	10 %
Atiestatīt laiku	1500 ms laika kavēšanās
aizkave ieslēgšanas brīdī	1000 ms DC 500 ms AC
Izvades kontakti	1 C/O
Nominālā izejas strāva	5 A
Maksimālais pārslēgšanas spriegums	250 V AC/DC
Komutācijas jauda VA	1250 VA
Minimālā pārslēgšanas strāva	10 mApie 5 V DC
Maksimālā pārslēgšanas strāva	5 A AC/DC
Elektriskā izturība	100000 cikli
Mehāniskā izturība	30000000 cikli
Enerģijas patēriņš VA	0…3,9 VA AC
Maksimālais enerģijas patēriņš W	1,6 W DC
Vadības ķēdes frekvence	50...60 Hz +/- 10 %

Ir sasniegts maksimālais salīdzināmo produktu skaits. Lūdzu, atveriet sadaļu Salīdzināt produktus #SAITE# un izdzēsiet kādu produktu, lai turpinātu.

Mērījumu precizitāte	+/- 10 % no pilnas skalas vērtības
Polaritāte	Neatgriezeniska polaritāte DC padevei
Maksimālais mērīšanas cikls	150 ms mērījumu ciklu kā patieso efektīvo vērtību
Kvalitātes zīmes	CE
Darbības ātrums	<= 360 operācijas stundā pilna slodze

Vide

Elektromagnētiskā saderība	emisijas standarts rūpnieciskai videi atbilst IEC 61000-6-4 emisijas standarts dzīvojamai, komerciālai un vieglās rūpniecības videi atbilst IEC 61000-6-3 imunitāte pret rūpniecisko vidi atbilst NF EN/IEC 61000-6-2
Standarti	IEC 60255-6
Produkta sertifikācija	C-Tick GOST GL CSA UL
direktīvas	73/23/EEC - zemsprieguma direktīva 89/336/EEC - elektromagnētiskā saderība
Apkārtējā gaisa temperatūra uzglabāšanai	-40…70 °C -40…70 °C
Apkārtējā gaisa temperatūra darbībai	-20…50 °C
Relatīvais mitrums	95 %pie 55 °C atbilst IEC 60068-2-30
IP aizsardzības pakāpe	IP20 atbilst IEC 60529 (terminālī) IP30 atbilst IEC 60529 (korpuss)
Piesārņojuma pakāpe	3 atbilst IEC 60664-1
Pārsprieguma kategorija	III atbilst IEC 60664-1
Dielektriskā testa spriegums	2 kV AC 50 Hz , 1 min atbilst IEC 60255-5 2 kV AC 50 Hz , 1 min atbilst IEC 60664-1
Izolācijas pretestība	> 500 MOhmpie 500 V DC atbilst IEC 60255-5 > 500 MOhmpie 500 V DC atbilst IEC 60664-1
[Ui] nominālais izolācijas spriegums	250 V atbilst IEC 60664-1 400 V atbilst IEC 60664-1
Darba pozīcija	jebkura pozīcija bez pazemināšanas
Savienojumi - termināļi	skrūvju spailes , 1 x 0,5...1 x 4 mm² (AWG 20...AWG 11) ciets bez kabeļa gala skrūvju spailes , 2 x 0,5...2 x 2,5 mm² (AWG 20...AWG 14) ciets bez kabeļa gala skrūvju spailes , 1 x 0,2...2 x 2,5 mm² (AWG 24...AWG 12) elastīgs ar kabeļa galu skrūvju spailes , 2 x 0,2...2 x 1,5 mm² (AWG 24...AWG 16) elastīgs ar kabeļa galu
Pievilkšanas griezes moments	0,6…1 Nm atbilst IEC 60947-1
Korpusa materiāls	Polikarbonāts
Vietējā signalizācija	pie barošana IESLĒGTA LED (zaļš) pie relejs IESLĒGTS LED (dzeltens)
Montāžas atbalsts	35 mm simetriska DIN sliede atbilst IEC 60715
Reliability data	MTTFd = 502,2 gadi B10d = 470 000
Platums	17,5 mm 17,8 mm
Augstums	90 mm 88,9 mm
Dziļums	72 mm 71,1 mm

Neto svars	0,09 kg 0,09 kg

Iepakošanas vienības

Pirmā iepakojuma vienības tips	PCE
Vienību skaits 1. iepakojumā	1
1. iepakojuma augstums	2,700 cm
1. iepakojuma platums	7,800 cm
1. iepakojuma garums	9,600 cm
1. iepakojuma svars	83,000 g
Otrā iepakojuma vienības tips	S02
Vienību skaits 2. iepakojumā	48
2. iepakojuma augstums	15,000 cm
2. iepakojuma platums	30,000 cm
2. iepakojuma garums	40,000 cm
2. iepakojuma svars	4,463 kg

Līguma garantija

Garantija (mēnešos)	18

Environmental Data

Schneider Electric mērķis ir līdz 2050. gadam sasniegt nulles emisiju statusu, izmantojot piegādes ķēdes partnerību, zemākas ietekmes materiālus un cirkularitāti, izmantojot mūsu pašreizējo kampaņu "Use Better, Use Longer, Use Again", lai pagarinātu produktu kalpošanas laiku un to pārstrādājamību.

Environmental Data skaidrojums >

Kā mēs novērtējam produktu ilgtspēju >

Ietekme uz vidi

Kopējā dzīves cikla oglekļa pēda	**30 kg CO2 eq.**
Ražošanas posma oglekļa pēdas nospiedums [A1–A3]	**2 kg CO2 eq.**
Izplatīšanas posma oglekļa pēdas nospiedums [A4]	**0.2 kg CO2 eq.**
Uzstādīšanas posma oglekļa pēdas nospiedums [A5]	**0 kg CO2 eq.**
Lietošanas posma oglekļa pēdas nospiedums [B2, B3, B4, B6]	**28 kg CO2 eq.**
Dzīves cikla beigu posma oglekļa pēdas nospiedums [C1–C4]	**0.2 kg CO2 eq.**
Vides informācijas publiskošana	**Produkta ietekme uz vidi**

Use Better

Materiāli un iepakojums

Iepakojums izgatavots no pārstrādāta kartona	**Jā**
Iepakojums bez plastmasas	**Jā**
SCIP numurs	**B76402c6-97f6-4f28-a62c-19e95ea8acfb**
ES RoHS direktīva	**Atbilst, Izmantojot Izņēmumu**
REACh regula	**Atsauce satur vielas virs noteiktās normas, kas rada ļoti lielas bažas**

Use Again

Pārsaiņošana un atkārtota ražošana

Pārstrādājamības potenciāls, %	**0**
Cirkularitātes profils	**Informācija par ekspluatācijas izbeigšanu**
Atgriešana	**Jā**

Dimensions Drawings

Single-Phase and DC Voltage Control Relays

Dimensions and Mounting

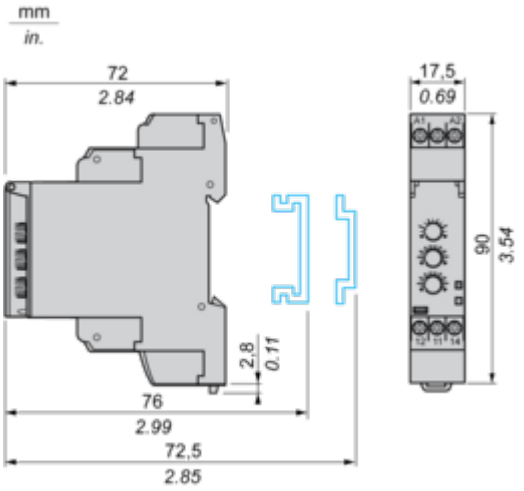

Connections and Schema

Single-Phase and DC Voltage Control Relays

Wiring Diagram

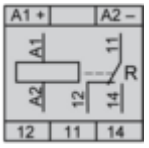

Application Scheme

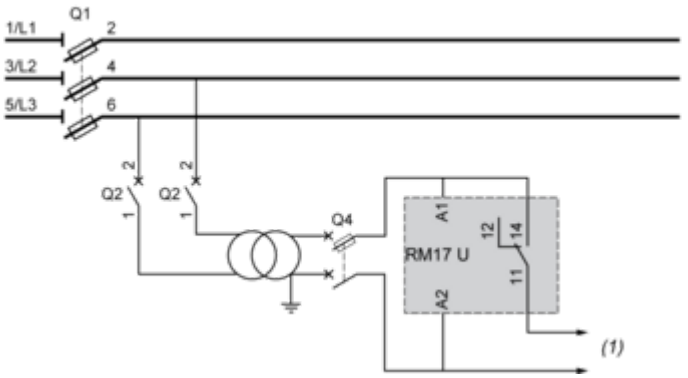

(1) To sensitive loads

Technical Description

Function Diagram

Control of Overvoltage and Undervoltage in Window Mode

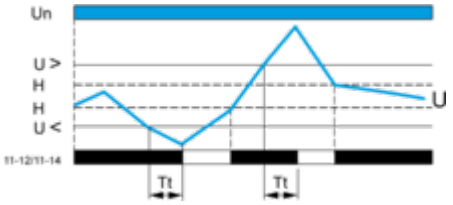

Legend

Tt Time delay after crossing of threshold
Un Nominal supply voltage
U Monitored supply voltage
H Hysteresis
U> Overvoltage threshold
U< Undervoltage threshold
11-12, 11-14 Output relay connections
Relay status: black color = energized.

Image of product / Alternate images

Alternative





Produkta datu lapa RM17UBE16








A1+
A2-
12
11
14

Image of product in real life situation

