Produkta datu lapa

Specifikācijas



statīvs, Modicon X80, 4 sloti, Ethernet aizmugures plate

BMEXBP0400

Galvenā

Produktu klāsts	Modicon X80
Aksesuāru / rezerves daļu tips	Plaukts

Papildinošs

Slotu skaits	4 kopne X + Ethernet
Produktu saderība	I/O modulis BMX procesors Īpašs lietojumprogrammas modulis BMXCPS barošanas avots BME procesors
Enerģijas patēriņš W	162 mW 3,3 V DC 2,8 W 24 V DC
Elektrības pieslēgums	1 savienotājs (XBE) paplašināšanas modulis
Fiksācijas režīms	ar 4 skrūvēm - diametrs: 4,32…6,35 mm , montāža uz panelis ar 4 M6 skrūvēm , montāža uz plāksne pēc klipiem , montāža uz 35 mm simetriska DIN sliede
Pašreizējais patēriņš	49 mA pie 3,3 V DC 118 mA pie 24 V DC
MTBF uzticamība	1588025 H
Neto svars	0,705 kg

Vide

IP aizsardzības pakāpe	IP20
Apkārtējā gaisa temperatūra darbībai	0…60 °C
Relatīvais mitrums	5…95 % bez kondensāta
direktīvas	2014/35/ES - zemsprieguma direktīva 2014/30/ES - elektromagnētiskā saderība

Iepakošanas vienības

Pirmā iepakojuma vienības tips	PCE
Vienību skaits 1. iepakojumā	1
1. iepakojuma augstums	6,600 cm
1. iepakojuma platums	15,300 cm
1. iepakojuma garums	32,500 cm
1. iepakojuma svars	743,000 g
Otrā iepakojuma vienības tips	S04

Ir sasniegts maksimālais saīdzināmo produktu skaits. Lūdzu, atveriet sadaļu Saīdzināt produktus #SAITE# un izdzēsiet kādu produktu, lai turpinātu.

Vienību skaits 2. iepakojumā	13
2. iepakojuma augstums	30,000 cm
2. iepakojuma platums	40,000 cm
2. iepakojuma garums	60,000 cm
2. iepakojuma svars	10,305 kg

Līguma garantija

Garantija (mēnešos)	18

Environmental Data

Schneider Electric mērķis ir līdz 2050. gadam sasniegt nulles emisiju statusu, izmantojot piegādes ķēdes partnerību, zemākas ietekmes materiālus un cirkularitāti, izmantojot mūsu pašreizējo kampaņu "Use Better, Use Longer, Use Again", lai pagarinātu produktu kalpošanas laiku un to pārstrādājamību.

Environmental Data skaidrojums >

Kā mēs novērtējam produktu ilgtspēju >

Ietekme uz vidi

Kopējā dzīves cikla oglekļa pēda	**150 kg CO2 eq.**
Ražošanas posma oglekļa pēdas nospiedums [A1–A3]	**7 kg CO2 eq.**
Izplatīšanas posma oglekļa pēdas nospiedums [A4]	**0.1 kg CO2 eq.**
Uzstādīšanas posma oglekļa pēdas nospiedums [A5]	**0 kg CO2 eq.**
Lietošanas posma oglekļa pēdas nospiedums [B2, B3, B4, B6]	**143 kg CO2 eq.**
Dzīves cikla beigu posma oglekļa pēdas nospiedums [C1–C4]	**0.3 kg CO2 eq.**
Vides informācijas publiskošana	**Produkta ietekme uz vidi**

Use Better

Materiāli un iepakojums

Iepakojums izgatavots no pārstrādāta kartona	**Jā**
Iepakojums bez plastmasas	**Jā**
ES RoHS direktīva	**Atbilst, Izmantojot Izņēmumu**
REACh regula	**Atsauce satur vielas virs noteiktās normas, kas rada ļoti lielas bažas**
Bez PVC	**Jā**

Use Again

Pārsaiņošana un atkārtota ražošana

Cirkularitātes profils	**Informācija par ekspluatācijas izbeigšanu**
Atgriešana	**Jā**

Dimensions Drawings

Dimensions

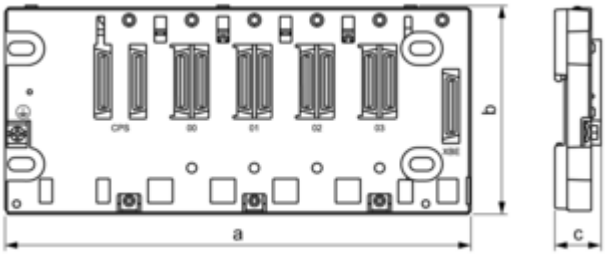

Dimensions in mm

a		b	c
Empty Rack	Rack With Extender Module Mounted		
242.4	243.58	105.11 **NOTE:** Overall height is 134.6 with a CPU mounted.	19

Dimensions in in.

a		b	c
Empty Rack	Rack With Extender Module Mounted		
9.54	9.59	4.14 **NOTE:** Overall height is 5.30 with a CPU mounted.	0.75

Mounting and Clearance

Minimum Clearance

Minimum Clearance of a typical installation in a cabinet with ducts

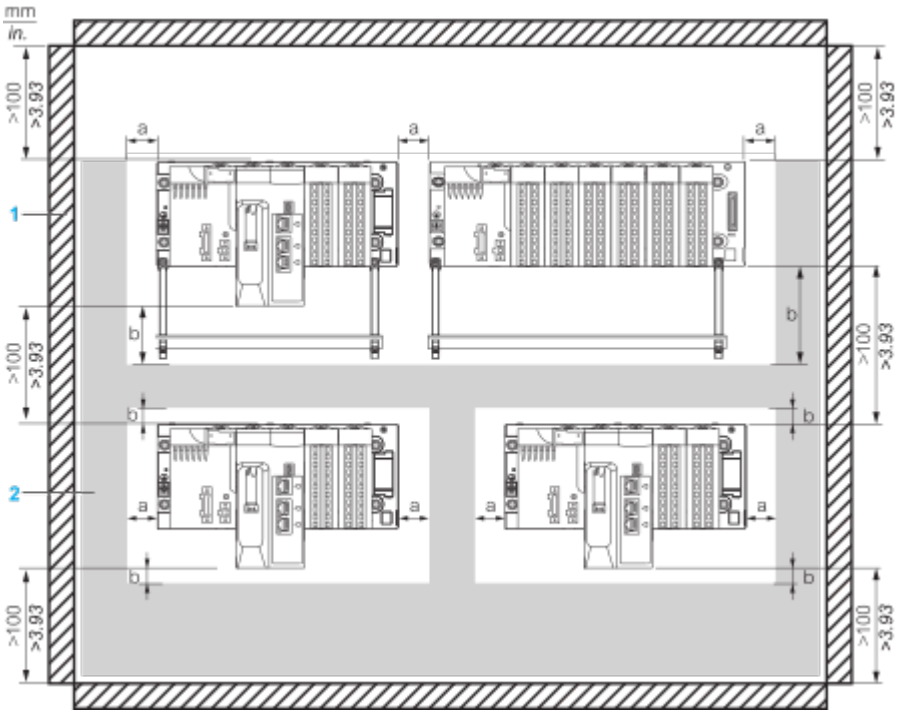

a Side clearance: > 40 mm (1.57 in.)
b Top and bottom clearance with surrounding objects: > 20 mm (0.79 in.)
1 Installation or casing
2 Wiring duct or tray

Mounting a Rack on a DIN rail

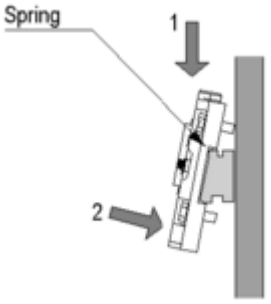

Mounting and Fastening the Rack on Panels

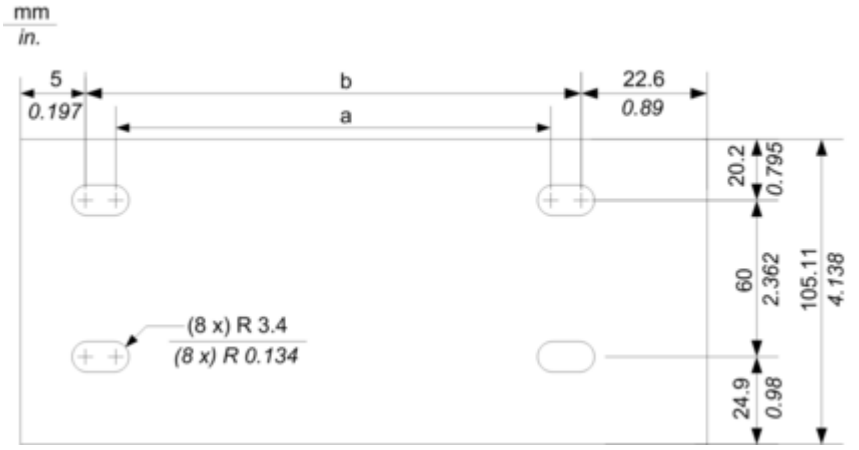

NOTE: You can use M4, M5, M6, or UNC #6 screws in the fastening holes.

Dimensions in mm

a	b
202.1	214.8

Dimensions in in.

a	b
7.96	8.46

Mounting on Telequick Grid AM1-PA and AM3-PA Mounting Grids

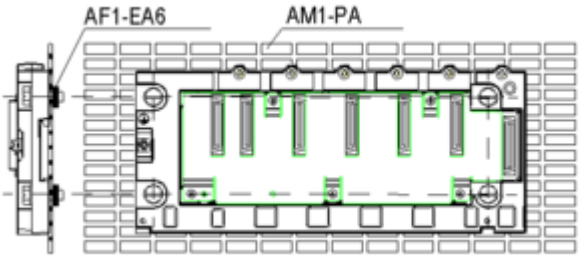

Fasten the rack with four M4, M5, M6 or UNC #6 screws

Image of product / Alternate images

Alternative

