Produkta datu lapa

Specifikācijas



statīvs, Modicon X80, 10 sloti, lieks PS, Ethernet aizmugures plate

BMEXBP1002

Galvenā

Produktu klāsts	Modicon X80
Aksesuāru / rezerves daļu tips	Plaukts

Papildinošs

Slotu skaits	8 kopne X + Ethernet 2 kopne X
Produktu saderība	Īpašs lietojumprogrammas modulis I/O modulis BMXCPS4002 BMX procesors BME procesors
Enerģijas patēriņš W	251 mW 3,3 V DC 3,9 W 24 V DC
Elektrības pieslēgums	1 savienotājs (XBE) paplašināšanas modulis
Fiksācijas režīms	ar 4 M6 skrūvēm , montāža uz plāksne ar 4 skrūvēm - diametrs: 4,32…6,35 mm , montāža uz panelis
Pašreizējais patēriņš	162 mA pie 24 V DC 76 mA pie 3,3 V DC
MTBF uzticamība	1184170 H
Neto svars	1,37 kg

Vide

IP aizsardzības pakāpe	IP20
Apkārtējā gaisa temperatūra darbībai	0…60 °C
Relatīvais mitrums	5…95 % bez kondensāta
direktīvas	2014/35/ES - zemsprieguma direktīva 2014/30/ES - elektromagnētiskā saderība

Iepakošanas vienības

Pirmā iepakojuma vienības tips	PCE
Vienību skaits 1. iepakojumā	1
1. iepakojuma augstums	6,600 cm
1. iepakojuma platums	15,300 cm
1. iepakojuma garums	59,000 cm
1. iepakojuma svars	1,384 kg
Otrā iepakojuma vienības tips	S04

Ir sasniegts maksimālais saīdzināmo produktu skaits. Lūdzu, atveriet sadaļu Saīdzināt produktus #SAITE# un izdzēsiet kādu produktu, lai turpinātu.

Vienību skaits 2. iepakojumā	8
2. iepakojuma augstums	30,000 cm
2. iepakojuma platums	40,000 cm
2. iepakojuma garums	60,000 cm
2. iepakojuma svars	11,714 kg

Līguma garantija

Garantija (mēnešos)	18

Environmental Data

Schneider Electric mērķis ir līdz 2050. gadam sasniegt nulles emisiju statusu, izmantojot piegādes ķēdes partnerību, zemākas ietekmes materiālus un cirkularitāti, izmantojot mūsu pašreizējo kampaņu "Use Better, Use Longer, Use Again", lai pagarinātu produktu kalpošanas laiku un to pārstrādājamību.

Environmental Data skaidrojums >

Kā mēs novērtējam produktu ilgtspēju >

Ietekme uz vidi

Kopējā dzīves cikla oglekļa pēda	**214 kg CO2 eq.**
Ražošanas posma oglekļa pēdas nospiedums [A1–A3]	**13 kg CO2 eq.**
Izplatīšanas posma oglekļa pēdas nospiedums [A4]	**0.2 kg CO2 eq.**
Uzstādīšanas posma oglekļa pēdas nospiedums [A5]	**0 kg CO2 eq.**
Lietošanas posma oglekļa pēdas nospiedums [B2, B3, B4, B6]	**200 kg CO2 eq.**
Dzīves cikla beigu posma oglekļa pēdas nospiedums [C1–C4]	**0.5 kg CO2 eq.**
Vides informācijas publiskošana	**Produkta ietekme uz vidi**

Use Better

Materiāli un iepakojums

Iepakojums izgatavots no pārstrādāta kartona	**Jā**
Iepakojums bez plastmasas	**Jā**
ES RoHS direktīva	**Atbilst, Izmantojot Izņēmumu**
REACh regula	**Atsauce satur vielas virs noteiktās normas, kas rada ļoti lielas bažas**
Bez PVC	**Jā**

Use Again

Pārsaiņošana un atkārtota ražošana

Cirkularitātes profils	**Informācija par ekspluatācijas izbeigšanu**
Atgriešana	**Jā**

Dimensions Drawings

Dimensions

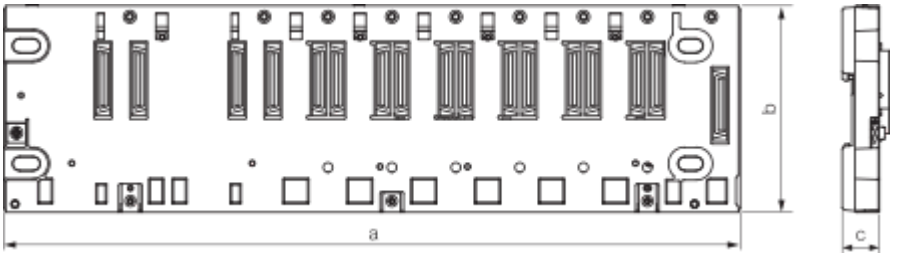

Dimensions in mm

a		b	c
Empty Rack	Rack With Extender Module Mounted		
506.20	507.38	105.11 **NOTE:** Overall height is 134.6 with a CPU mounted.	19

Dimensions in in.

a		b	c
Empty Rack	Rack With Extender Module Mounted		
19.93	19.97	4.14 **NOTE:** Overall height is 5.30 with a CPU mounted.	0.75

Mounting and Clearance

Minimum Clearance

Minimum Clearance of a typical installation in a cabinet with ducts

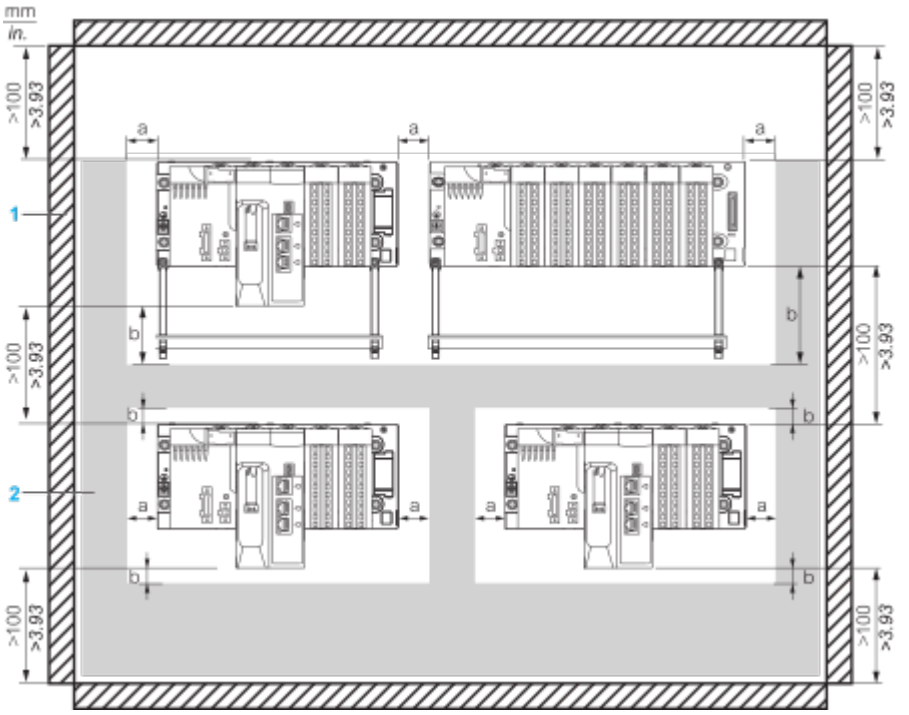

a Side clearance: > 40 mm (1.57 in.)
b Top and bottom clearance with surrounding objects: > 20 mm (0.79 in.)
1 Installation or casing
2 Wiring duct or tray

Mounting and Fastening the Rack on Panels

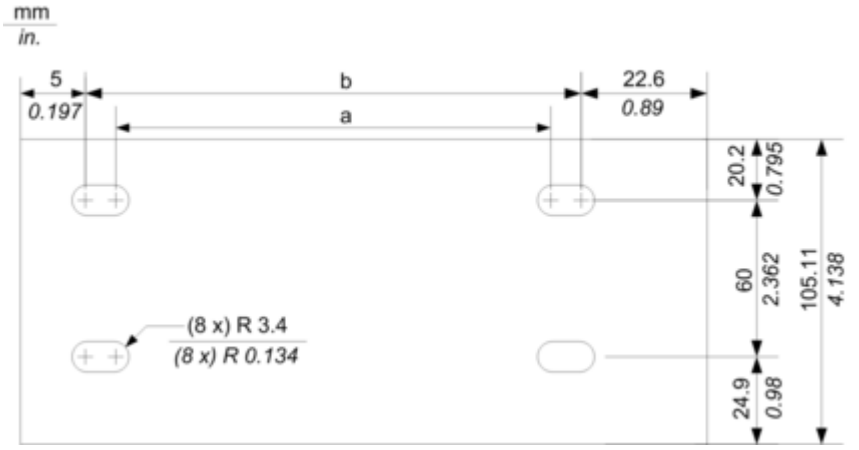

NOTE: You can use M4, M5, M6, or UNC #6 screws in the fastening holes.

Dimensions in mm

a	b
462.90	475.60

Dimensions in in.

a	b
18.22	18.72

Mounting on Telequick Grid AM1-PA and AM3-PA Mounting Grids

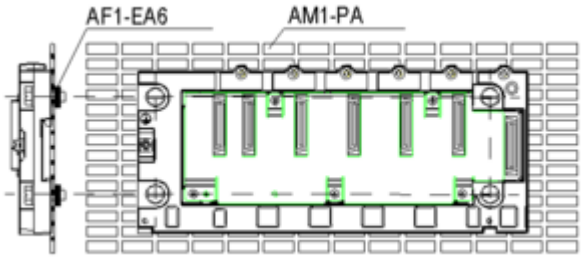

Fasten the rack with four M4, M5, M6 or UNC #6 screws

Image of product / Alternate images

Alternative





Produkta datu lapa BMEXBP1002





