Produktdatenblatt

Spezifikationen



CPU des modularen Sicherheitscontrollers Modicon XPSMCM, V1, 8E, 2x2A, Federzugklemmen

XPSMCMCP0802G

EAN Code: 3606480748554

Hauptmerkmale

Baureihe	Modicon Sicherheitsautomatisierung
Kurzbezeichnung des Geräts	XPSMCM
Elektrischer Anschluss	Federklemme
Produkt- oder Komponententyp	Sicherheitscontroller-CPU
[UH,nom] Bemessungs-Betriebsspannung	24 V -20 - +20 % DC
Anzahl der Eingänge	8 digital für Eingangsverbindung 2 digital für Start/Neustart der Verriegelung oder externe Überwachung von Geräten
Anzahl der Ausgänge	2 Sicherheitsausgänge OSSD für Anschluss Schütz/Antrieb 4 Test für Leitungsüberwachungsausgänge 2 konfigurierbar für Diagnoseanschluss
Diskrete Eingangsspannung	24 V
Diskreter Ausgangsstrom	400 mA
Diskreter Eingangsstrom	400 mA
Diskreter Eingangstyp	Sicherheitseingang PNP
Diskreter Ausgangstyp	PNP
Funktion des Moduls	Not-Aus entspricht ISO 13850 Schutztürüberwachung entspricht EN/ISO 14119 Aktivieren der Schalterüberwachung entspricht IEC 60947-5-1 Überwachung Lichtvorhang entspricht IEC 61496-1 Fußschalterüberwachung entspricht IEC 60947-5-1 Überwachung Lichtvorhang entspricht EN/ISO 14119 Schalterüberwachung entspricht EN 574 Zwei-Hand-Steuerung entspricht EN/ISO 14119 Überwachung Sicherheitsmatte entspricht IEC 61326-1 Schalterüberwachung entspricht IEC 61800-5-2 Stummschaltfunktion von Lichtvorhängen entspricht IEC 61800-5-2 Verzögerungen Sicherheitszeit Zählfunktionen
Rückwand-Busstecker	Ohne

Zusatzmerkmale

Synchronisationszeit zwischen den Eingängen	< 0,5 ms
Verlustleistung in W	3 W
Max. Anzahl von E/A-Erweiterungsmodulen	14 mit 128 diskrete(r) Ausgang (Ausgänge) für Eingang 14 mit 16 diskrete(r) Ausgang (Ausgänge) für Ausgang
Integrierte Verbindungsart	Rückwand-Buserweiterung USB 2.0-Schnittstelle
Datenspeichergerät	SD-Karte (Optional)
Induktive Last	30 mH

Bruttopreisliste für Deutschland zuzüglich Zuschläge, Frachtkosten und Mehrwertsteuer, gültig ab dem 1. Januar 2024. Irrtum und Änderungen vorbehalten. Es gelten die AGBs der Schneider Electric GmbH.

Haftungsausschluss: Diese Dokumentation dient nicht als Ersatz für die Beurteilung der Eignung oder Verlässlichkeit dieser Produkte für bestimmte Verwendungsbereiche des Benutzers und darf nicht zu diesem Zweck verwendet werden.

Belastungskapazität	0,82 µF
Sicherheitsniveau	Kann Kategorie 4 erreichen entspricht ISO 13849-1 Kann PL = e erreichen entspricht ISO 13849-1 Typ 4 entspricht IEC 61496-1 SILCL 3 entspricht IEC 62061
Konformitätskennzeichen	CE
Lokale Signalisierung	1 LED grün mit PWR Markierung für Strom EIN 1 LED grün mit RUN (Betrieb) Markierung für Betrieb (Status) 1 LED rot mit E IN Markierung für interner Fehler 1 LED rot mit E EX Markierung für externer Fehler 1 LED orange mit COM Markierung für Kommunikation 1 LED blau mit EN Markierung für Master-Aktivierung 8 LEDs gelb mit IN Markierung für Eingangsstatus 2 LEDs grün/rot mit OUT Markierung für Ausgangsstatus 2 LEDs gelb mit RST Markierung für Neustartsignal 2 LEDs gelb mit Status Markierung für Ausgangskanal
Anschlüsse - Klemmen	1 Federzugklemmen, abnehmbare Klemmleiste 2 Federzugklemmen, abnehmbare Klemmleiste
Kabel-Querschnitt	0,2…2,5 mm² - AWG 24 - AWG 14 flexibel Kabelohne Kabelende 0,25…2,5 mm² - AWG 23 - AWG 14 flexibel Kabelmit Aderendhülse, mit Isolierkragen 0,2…2,5 mm² - AWG 24 - AWG 14 starr Kabelohne Kabelende 0,25…2,5 mm² - AWG 23 - AWG 14 flexibel Kabelmit Aderendhülse, ohne Isolierkragen 0,25…2,5 mm² - AWG 23 - AWG 14 starr Kabelohne Kabelende 0,5…1 mm² - AWG 20 - AWG 18 flexibel Kabelmit Aderendhülse, mit Isolierkragen für 2 Adern
Montagehalterung	Omega 35 mm DIN-Schiene entspricht EN 50022
Tiefe	114,5 mm
Höhe	99 mm
Breite	22,5 mm
Produktgewicht	0,25 kg

Montage

Normen	ISO 13849-1 IEC 62061 IEC 61800-5-1 IEC 61496-1 IEC 61508
Produktzertifizierungen	RCM TÜV cULus
Schutzart (IP)	IP20
Umgebungstemperatur bei Betrieb	-10…55 °C
Umgebungstemperatur bei Lagerung	-20…85 °C
Relative Luftfeuchtigkeit	10…95 %
Verschmutzungsgrad	2
[Uimp] Bemessungs-Stoßspannungsfestigkeit	4 kV entspricht IEC 61800-5-1
Daten bezüglich Sicherheit und Zuverlässigkeit	PFHd = 6,06E-9 1/h DC > 99 % MTTFd < 100 Jahre hoch
Isolation	250 V AC zwischen Stromversorgung und Gehäuse entspricht IEC 61800-5-1
Überspannungskategorie	II

Elektromagnetische Verträglichkeit	Störfestigkeitsprüfung bei elektrostatischer Entladung - Teststufe: 6 kV (bei Kontakt) entspricht IEC 61000-4-2 Störfestigkeitsprüfung bei elektrostatischer Entladung - Teststufe: 20 kV (an der Luft) entspricht IEC 61000-4-2 Suszeptibilität gegen elektromagnetische Felder - Teststufe: 10 V/m (80 - 1.000 MHz) entspricht IEC 61000-4-3 Suszeptibilität gegen elektromagnetische Felder - Teststufe: 30 V/m (1,4 - 2 GHz) entspricht IEC 61000-4-3
Vibrationsfestigkeit	± 0,35 mm (f= 10…55 Hz) entspricht IEC 61496-1
Stoßfestigkeit	10 Gn (Dauer = 16 ms) für 1.000 Stöße auf jeder Achse entspricht IEC 61496-1
Lebensdauer	20 Jahre

Verpackungseinheiten

VPE 1 Art	PCE
Anzahl der Geräte pro Packung	1
VPE 1 Höhe	4,5 cm
VPE 1 Breite	12,5 cm
VPE 1 Länge	16,0 cm
Verpackungsgewicht (Lbs)	244,0 g
VPE 2 Art	S01
VPE 2 Menge	6
VPE 2 Höhe	15 cm
VPE 2 Breite	15 cm
VPE 2 Länge	40 cm
VPE 2 Gewicht	1,728 kg

Vertragliche Gewährleistung

Garantie (in Monaten)	18

Environmental Data

Schneider Electric hat sich zum Ziel gesetzt, den Net Zero-Status bis 2050 durch Lieferkettenpartnerschaften, Materialien mit geringerer Auswirkung und Kreislaufbildung über unsere laufende Kampagne "Use Better, Use Longer, Use Again" zu erreichen, um die Lebensdauer und Recyclingfähigkeit der Produkte zu verlängern.

Erläuterung der Environmental Data >

Wie wir die Produktnachhaltigkeit bewerten >

Use Better

Materialien und Verpackung

Verpackung mit Recycling-Karton	**Nein**
Verpackung ohne Kunststoff	**Ja**
EU-RoHS-Richtlinie	**Konform**
REACh-Verordnung	**Produkt beinhaltet besorgniserregende Stoffe (SVHC) nicht über dem Schwellwert**
PVC-frei	**Ja**

Use Again

Reproduktion

Rücknahme	**Ja**
WEEE-Kennzeichnung	**Das Produkt muss entsprechend bestimmter Hinweise auf Märkten der Europäischen Union entsorgt werden und darf nicht in Haushaltsabfälle gelangen.**

Image of product / Alternate images

Alternative

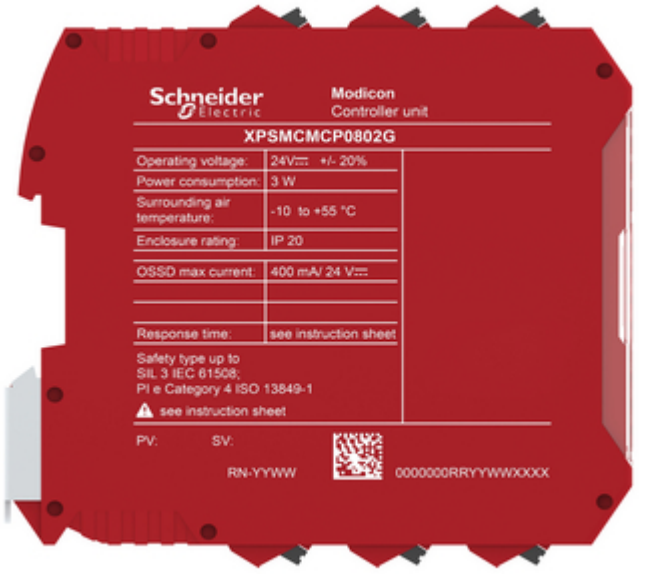

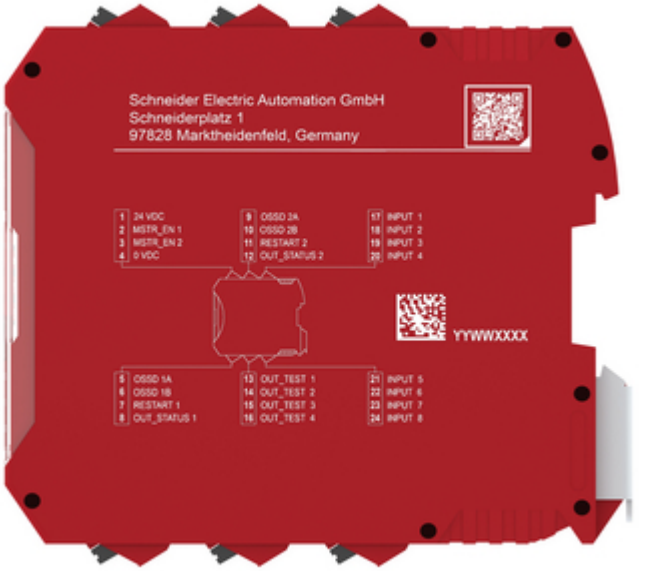








Modicon
PWR
RUN
E IN
E EX
COM
EN
CP0802
IN
USB
OSSD
RST
STATUS
Schneider Electric