Produkta datu lapa

Specifikācijas



Selektora slēdzis, Harmony XB4 - ATEX D, metāls, 22mm, 3 pozīcijas, melns standarta rokturis, ar fiksāciju, skrūvju spailes, 2NO

XB4BD33GEX

Galvenā

Produktu klāsts	Harmonija XB4
Produkta vai sastāvdaļas veids	Pilnīgs selektora slēdzis
Ierīces īsais nosaukums	XB4
Rāmja materiāls	Hromēts metāls
Fiksācijas apkakles materiāls	Zamak
Montāžas diametrs	22 mm
Izpārdošana par nedalāmu daudzumu	1
Putekļu zona	21. - 22. zona
Gāzes zona	Zona 1-2
Operatora veids	ar fiksāciju
Operatora profils	melns standarta rokturis
Kontaktligzdas tips	2 NO

Papildinošs

Platums	46,2 mm
Augstums	30 mm
Dziļums	85 mm
Neto svars	0,114 kg
Ierīces montāža	fiksācijas caurums - diametrs: 22,5 mm +/- 0,2 mm atbilst IEC 60947-1
Fiksācijas centrs	>= 30 x 40 mm (atbalsta panelis) - biezums: 1…6 mm
Iebūvēšanas dziļums	58 mm
Marķējums	II 2 GD Ex tb IIIC Db Ex db eb IIC Gb
Signalizācijas vienības galvas forma	Apaļa
Operatora pozīcijas informācija	3 pozīcijas +/- 45°
Kontakta darbība	Lēns pārtraukums
kontaktu lietošana	Standarta kontakti
Pozitīvs atvērums	bez
Mehāniskā izturība	5000000 cikli
Savienojumi - termināļi	skrūvju skavu spailes , 2 x 1,5 mm² ar kabeļa galu atbilst IEC 60947-1 skrūvju skavu spailes , 1 x 2,5 mm² bez kabeļa gala atbilst IEC 60947-1
Pievilkšanas griezes moments	0,8…1,2 Nm atbilst IEC 60947-1

Ir sasniegts maksimālais saīdzināmo produktu skaits. Lūdzu, atveriet sadaļu Saīdzināt produktus #SAITE# un izdzēsiet kādu produktu, lai turpinātu.

[Ith] parastā brīvā gaisa termiskā strāva	10 A atbilst IEC 60947-5-1
[Ui] nominālais izolācijas spriegums	415 V
[Ie] nominālā darba strāva	1,9 A pie 380 V , AC , A600 atbilst IEC 60947-5-1 3 A pie 240 V , AC , A600 atbilst IEC 60947-5-1 6 A pie 120 V , AC , A600 atbilst IEC 60947-5-1 0,27 A pie 250 V , DC , Q300 atbilst IEC 60947-5-1 0,55 A pie 125 V , DC , Q300 atbilst IEC 60947-5-1 2,87 A pie 24 V , DC , Q300 atbilst IEC 60947-5-1

Vide

Aizsardzības ārstēšana	TH
Apkārtējā gaisa temperatūra uzglabāšanai	-40…70 °C
Apkārtējā gaisa temperatūra darbībai	-20…75 °C
IP aizsardzības pakāpe	IP65 atbilst IEC 60529
Standarti	IEC 60079-0: 2009. gads EN/IEC 60079-1: 2009. gads IEC 60079-7: 2009. gads IEC 60079-31: 2009. gads UL 60079-0 UL 60079-1 UL 60079-31 ANSI/ISA 12.12.01 CSA C22.2 Nr. 213
Produkta sertifikācija	INERIS 04ATEX9004U

Iepakošanas vienības

Pirmā iepakojuma vienības tips	PCE
Vienību skaits 1. iepakojumā	1
1. iepakojuma augstums	3,81 cm
1. iepakojuma platums	12,7 cm
1. iepakojuma garums	15,24 cm
1. iepakojuma svars	131,543 g

Līguma garantija

Garantija (mēnešos)	18

Environmental Data

Schneider Electric mērķis ir līdz 2050. gadam sasniegt nulles emisiju statusu, izmantojot piegādes ķēdes partnerību, zemākas ietekmes materiālus un cirkularitāti, izmantojot mūsu pašreizējo kampaņu "Use Better, Use Longer, Use Again", lai pagarinātu produktu kalpošanas laiku un to pārstrādājamību.

Environmental Data skaidrojums >

Kā mēs novērtējam produktu ilgtspēju >

Ietekme uz vidi

Kopējā dzīves cikla oglekļa pēda	**1 kg CO2 eq.**
Ražošanas posma oglekļa pēdas nospiedums [A1–A3]	**0.9 kg CO2 eq.**
Izplatīšanas posma oglekļa pēdas nospiedums [A4]	**0 kg CO2 eq.**
Uzstādīšanas posma oglekļa pēdas nospiedums [A5]	**0 kg CO2 eq.**
Lietošanas posma oglekļa pēdas nospiedums [B2, B3, B4, B6]	**0.1 kg CO2 eq.**
Dzīves cikla beigu posma oglekļa pēdas nospiedums [C1–C4]	**0.2 kg CO2 eq.**
Vides informācijas publiskošana	**Produkta ietekme uz vidi**

Use Better

Materiāli un iepakojums

Vidējais pārstrādātās plastmasas procentuālais saturs	**49 %**
Vidējais pārstrādātā metāla procentuālais saturs	**19 %**
Iepakojums izgatavots no pārstrādāta kartona	**Jā**
Iepakojums bez plastmasas	**Nē**
ES RoHS direktīva	**Atbilst**
REACh regula	**Nesatur ļoti bīstamas vielas virs moteiktās normas**

Use Longer

Kalpošanas laika pagarināšana

Produktu remonta indekss	**A**

Use Again

Pārsaiņošana un atkārtota ražošana

Pārstrādājamības potenciāls, %	**84**
Cirkularitātes profils	**Informācija par ekspluatācijas izbeigšanu**
Atgriešana	**Jā**
WEEE marķējums	**Eiropas Savienības tirgū no šī produkta ir jāatbrīvojas, ievērojot noteiktu atkritumu savākšanas kārtību, un produkts nedrīkst nonākt sadzīves atkritumu tvertnēs.**

Dimensions Drawings

Dimensions

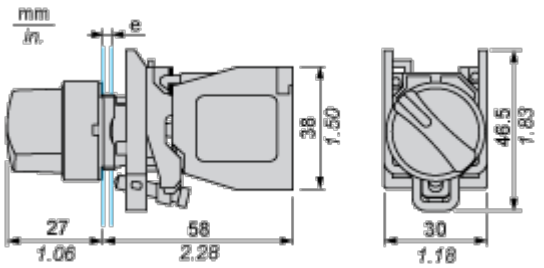

e : support thickness: 1 to 6 mm / 0.04 to 0.24 in.

Mounting and Clearance

Panel Cut-out for Pushbuttons, Switches and Pilot Lights (Finished Holes, Ready for Installation)

Connection by Screw Clamp Terminals

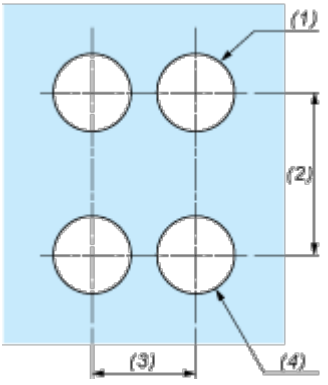

(1) Diameter on finished panel or support

(2) 40 mm min. / 1.57 in. min.

(3) 30 mm min. / 1.18 in. min.

(4) Ø 22.5 mm / 0.89 in. recommended (Ø 22.3 mm $_{0}^{+0.4}$ / 0.88 in. $_{0}^{+0.016}$)

Image of product / Alternate images

Alternative

