# Produktdatenblatt

Spezifikationen



## Buzzer, Summer, Harmony XB5, Kunststoff, beleuchtet, gelb, 22mm, 90dB, 230V AC

XB5KS2M8

**EAN Code: 3606481352484**

## Hauptmerkmale

| | |
|---|---|
| **Baureihe** | Harmony XB5 |
| **Produkt- oder Komponententyp** | Summer |
| **Blendenmaterial** | Kunststoff |
| **Montagedurchmesser** | 22 mm |
| **Kappe/Betätigungselement oder Linsenfarbe** | Gelb |

## Zusatzmerkmale

| | |
|---|---|
| **Art des Versorgungsstromkreises** | AC |
| **Versorgungsfrequenz** | 50/60 Hz |
| **Signaltyp** | Kontinuierlicher oder intermittierender Ton |
| **Geräuschpegel** | 90 dB 6,8 kHz 0,1 m ± 10 % |
| **Widerstandsfähigkeit gegen Hochdruckreiniger** | 9000000 Pa bei 80 °C, Entfernung: 0,1 m |
| **Höhe** | 29 mm |
| **Breite** | 29 mm |
| **Tiefe** | 55 mm |
| **Produktgewicht** | 0,024 kg |
| **Stromaufnahme** | <= 35 mA |
| **[UH,nom] Bemessungs-Betriebsspannung** | 230 - 240 V ± 10 % |

## Montage

| | |
|---|---|
| **Beschichtung** | TH |
| **Umgebungstemperatur bei Lagerung** | -40…70 °C |
| **Umgebungstemperatur bei Betrieb** | -40…70 °C |
| **Überspannungskategorie** | Klasse II entspricht IEC 60536 |
| **Enclosure Type** | UL type 4X/13 |

Haftungsausschluss: Diese Dokumentation dient nicht als Ersatz für die Beurteilung der Eignung oder Verlässlichkeit dieser Produkte für bestimmte Verwendungsbereiche des Benutzers und darf nicht zu diesem Zweck verwendet werden.

Bruttopreisliste für Deutschland zuzüglich Zuschläge, Frachtkosten und Mehrwertsteuer, gültig ab dem 1. Januar 2024. Irrtum und Änderungen vorbehalten. Es gelten die AGBs der Schneider Electric GmbH.

| | |
|---|---|
| **Normen** | UL 508<br>IEC 60947-1<br>IEC 60947-5-1<br>IEC 60947-5-4<br>IEC 60947-5-1<br>JIS C8201-5-1<br>CSA C22.2 Nr. 14<br>IEC 60947-5-4<br>IEC 60947-1<br>JIS C8201-1<br>IEC 60529<br>IEC 62262<br>IEC 50102 |
| **Produktzertifizierungen** | UL-gelistet<br>CSA<br>BV |

## Verpackungseinheiten

| | |
|---|---|
| **VPE 1 Art** | PCE |
| **Anzahl der Geräte pro Packung** | 1 |
| **VPE 1 Höhe** | 3,300 cm |
| **VPE 1 Breite** | 3,400 cm |
| **VPE 1 Länge** | 6,000 cm |
| **Verpackungsgewicht (Lbs)** | 30,000 g |
| **VPE 2 Art** | S01 |
| **VPE 2 Menge** | 88 |
| **VPE 2 Höhe** | 15 cm |
| **VPE 2 Breite** | 15 cm |
| **VPE 2 Länge** | 40 cm |
| **VPE 2 Gewicht** | 2,896 kg |

## Vertragliche Gewährleistung

| | |
|---|---|
| **Garantie (in Monaten)** | 18 |

## Environmental Data

Schneider Electric hat sich zum Ziel gesetzt, den Net Zero-Status bis 2050 durch Lieferkettenpartnerschaften, Materialien mit geringerer Auswirkung und Kreislaufbildung über unsere laufende Kampagne "Use Better, Use Longer, Use Again" zu erreichen, um die Lebensdauer und Recyclingfähigkeit der Produkte zu verlängern.

Erläuterung der Environmental Data >

Wie wir die Produktnachhaltigkeit bewerten >

### Umweltbilanz

| | |
|---|---|
| Total lifecycle Carbon footprint | **12 kg CO2 eq.** |
| $CO_2$-Fußabdruck der Herstellungsphase [A1 bis A3] | **1 kg CO2 eq.** |
| $CO_2$-Fußabdruck der Distributionsphase [A4] | **0 kg CO2 eq.** |
| $CO_2$-Fußabdruck der Installationsphase [A5] | **0 kg CO2 eq.** |
| $CO_2$-Fußabdruck der Nutzungsphase [B2, B3, B4, B6] | **11 kg CO2 eq.** |
| $CO_2$-Fußabdruck der End-of-Life-Phase [C1 bis C4] | **0 kg CO2 eq.** |
| Umweltproduktdeklaration | **Produktumweltprofil** |

## Use Better

### Materialien und Verpackung

| | |
|---|---|
| Verpackung mit Recycling-Karton | **Ja** |
| Verpackung ohne Kunststoff | **Ja** |
| SCIP-Nummer | **894a86fe-2d08-47ec-916c-29e3fe4279be** |
| EU-RoHS-Richtlinie | **Freistellungskonform** |
| REACh-Verordnung | **Produkt beinhaltet besorgniserregende Stoffe (SVHC) über dem Schwellwert** |

## Use Longer

### Verlängerung der Lebensdauer

| | |
|---|---|
| Produktreparaturindex | **A** |

## Use Again

### Reproduktion

| | |
|---|---|
| Recyclingfähigkeitspotential in % | **12** |
| Circular Econmomy-Eignung | **Entsorgungsinformationen** |
| Rücknahme | **Ja** |
| WEEE-Kennzeichnung | **Das Produkt muss entsprechend bestimmter Hinweise auf Märkten der Europäischen Union entsorgt werden und darf nicht in Haushaltsabfälle gelangen.** |

Dimensions Drawings

## Dimensions

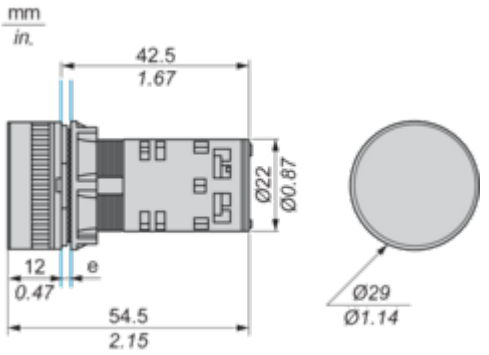


**e:** Clamping thickness: 1 to 6 mm / 0.04 to 0.24 in.

Mounting and Clearance

## Panel Cut-out for Buzzer

### Connection by Screw Clamp Terminals

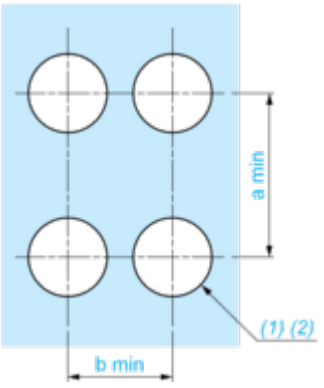


**(1)** Diameter on finished panel or support

**(2)** Ø22.5 mm recommended ($Ø22.3\ ^{+0.4}_{0}$) / Ø0.89 in. recommended ($Ø0.88\ in.\ ^{+0.016}_{0}$)

| Connections | a in mm | a in in. | b in mm | b in in. |
|---|---|---|---|---|
| By screw clamp terminals or plug-in connector | 40 | 1.57 | 30 | 1.18 |

Connections and Schema

## Cabling of Annunciators

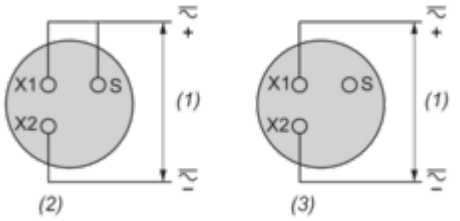


**(1)** Supply
**(2)** Intermittent
**(3)** Continuous

Image of product / Alternate images

**Alternative**





