Produkta datu lapa

Specifikācijas



reversa kontaktori, TeSys K, 3P, AC-3/AC-3e,440V 6A, 1NO, 24V AC spole

LC2K0610B7

Galvenā

Diapazons	TeSys
Produkta nosaukums	TeSys K
Produkta vai sastāvdaļas veids	Atpakaļgaitas kontaktors
Ierīces īsais nosaukums	LC2K
Ierīces lietojumprogramma	Kontrole
Kontaktoru lietojumprogramma	Motora vadība
Izmantošanas kategorija	AC-3 AC-3e AC-4
Ierīces prezentācija	Iepriekš samontēts ar atpakaļgaitas jaudas kopni
Polu apraksts	3P
strāvas polu kontaktu sastāvs	3 NO
[Ue] nominālais darbības spriegums	strāvas ķēde : 690 V AC 50/60 Hz signalizācijas ķēde : <= 690 V AC 50/60 Hz
[Ie] nominālā darba strāva	6 A (pie < 60 °C) pie <= 440 V AC AC-3 pie strāvas ķēde 6 A (pie < 60 °C) pie <= 440 V AC AC-3e pie strāvas ķēde
Motora jauda kW	1,5 kW pie 220...230 V AC 50/60 Hz 2,2 kW pie 380...415 V AC 50/60 Hz 3 kW pie 440/690 V AC 50/60 Hz
Vadības ķēdes tips	AC pie 50/60 Hz
[Uc] vadības ķēdes spriegums	24 V AC 50/60 Hz
Papildkontakta veids	1 NO
[Uimp] nominālais impulsu izturības spriegums	8 kV
Pārsprieguma kategorija	III
[Ith] parastā brīvā gaisa termiskā strāva	20 A (pie 60 °C) pie strāvas ķēde 10 A (pie 50 °C) pie signalizācijas ķēde
Irms nominālā ražošanas jauda	110 A AC for strāvas ķēde conforming to IEC 60947 110 A AC for signalizācijas ķēde conforming to IEC 60947
Nominālā pārrāvuma jauda	110 A pie 220...230 V atbilst IEC 60947 110 A pie 380...400 V atbilst IEC 60947 110 A pie 415 V atbilst IEC 60947 110 A pie 440 V atbilst IEC 60947 80 A pie 500 V atbilst IEC 60947 70 A pie 660...690 V atbilst IEC 60947

Ir sasniegts maksimālais saīdzināmo produktu skaits. Lūdzu, atveriet sadaļu Saīdzināt produktus #SAITE# un izdzēsiet kādu produktu, lai turpinātu.

[Icw] nominālā īstermiņa izturības strāva	90 A 50 °C - 1 s pie strāvas ķēde 85 A 50 °C - 5 s pie strāvas ķēde 80 A 50 °C - 10 s pie strāvas ķēde 60 A 50 °C - 30 s pie strāvas ķēde 45 A 50 °C - 1 min pie strāvas ķēde 40 A 50 °C - 3 min pie strāvas ķēde 20 A 50 °C - >= 15 min pie strāvas ķēde 80 A - 1 s pie signalizācijas ķēde 90 A - 500 ms pie signalizācijas ķēde 110 A - 100 ms pie signalizācijas ķēde
Saistītā drošinātāja nominmāls	25 A gG pie <= 440 V pie strāvas ķēde 25 A aM pie strāvas ķēde 10 A gG pie signalizācijas ķēde atbilst IEC 60947 10 A gG pie signalizācijas ķēde atbilst VDE 0660
Vidējā pretestība	3 mhm - It 20 A 50 Hz pie strāvas ķēde
[Ui] nominālais izolācijas spriegums	strāvas ķēde : 600 V atbilst UL 508 strāvas ķēde : 690 V atbilst IEC 60947-4-1 signalizācijas ķēde : 690 V atbilst IEC 60947-4-1 signalizācijas ķēde : 690 V atbilst IEC 60947-5-1 signalizācijas ķēde : 600 V atbilst UL 508 strāvas ķēde : 600 V atbilst CSA C22.2 Nr. 14 signalizācijas ķēde : 600 V atbilst CSA C22.2 Nr. 14
Elektriskā izturība	1,3 M cikli 6 A AC-3 pie Ue <= 440 V 1,3 M cikli 6 A AC-3e pie Ue <= 440 V 0,05 M cikli 36 A AC-4 pie Ue <= 440 V
Bloķēšanas veids	Mehāniski
Montāžas atbalsts	Sliede Plāksne
Standarti	EN/IEC 60947-4-1 GB/T 14048.4 UL 60947-4-1 CSA C22.2 Nr. 60947-4-1 JIS C8201-4-1
Produkta sertifikācija	CB shēma CCC UL CSA EAC CE UKCA
Savienojumi - spailes	skrūvju skavu spailes 1 kabelis(-i) 1,5…4 mm² ciets skrūvju skavu spailes 1 kabelis(-i) 0,75…4 mm² elastīgs bez kabeļa gala skrūvju skavu spailes 1 kabelis(-i) 0,34…2,5 mm² elastīgs ar kabeļa galu skrūvju skavu spailes 2 kabelis(-i) 1,5…4 mm² ciets skrūvju skavu spailes 2 kabelis(-i) 0,75…4 mm² elastīgs bez kabeļa gala skrūvju skavu spailes 2 kabelis(-i) 0,34…1,5 mm² elastīgs ar kabeļa galu
Pievilkšanas griezes moments	0,8…1,3 Nm - ieslēgts skrūvju skavu spailes Philips Nr.2 0,8…1,3 Nm - ieslēgts skrūvju skavu spailes plakans Ø 6 mm 0,8…1,3 Nm - ieslēgts skrūvju skavu spailes pozidriv Nr 2
Darbības laiks	10...20 ms spoles sprieguma padeve un NO slēgšanas 10...20 ms spoles atslēgšana un NAV atvēršana
Drošības uzticamības līmenis	B10d = 1369863 cikli kontaktors ar nominālo slodzi atbilst EN/ISO 13849-1 B10d = 20000000 cikli kontaktors ar mehānisku slodzi atbilst EN/ISO 13849-1
Mehāniskā izturība	5 M cikli
Maksimālais darbības ātrums	3600 cikls/h

Papildinošs

Vadības ķēdes sprieguma robežas	operatīvi : 0,8...1,15 Uc (pie < 50 °C) izkrišana : 0,2...0,75 Uc (pie < 50 °C)
Ieslēgšanas jauda VA	30 VA (pie 20 °C)
Noturīgais enerģijas patēriņš VA	4,5 VA (pie 20 °C)

Siltuma izkliedēšana	1,3 W
Papildu kontaktu tips	veids momentāni 1 NO
Signalizācijas ķēdes frekvence	<= 400 Hz
Minimālā pārslēgšanas strāva	5 mA pie signalizācijas ķēde
Minimālais pārslēgšanas spriegums	17 V pie signalizācijas ķēde
Attālums bez pārklāšanās	0,5 mm
Izolācijas pretestība	> 10 MOhm pie signalizācijas ķēde

Vide

IP aizsardzības pakāpe	IP20 atbilst VDE 0106
Aizsardzības ārstēšana	TC atbilst IEC 60068 TC atbilst DIN 50016
Apkārtējā gaisa temperatūra darbībai	-25…50 °C
Apkārtējā gaisa temperatūra uzglabāšanai	-50…80 °C
Darbības augstums	2000 m bez pazemināšanas
Liesmas slāpēšana	V1 atbilst UL 94 2. prasība atbilst NF F 16-101 2. prasība atbilst NF F 16-102
Mehāniskā izturība	triecieni kontaktors aizvērts, uz X ass : 10 Gn uz 11 ms atbilst IEC 60068-2-27 triecieni kontaktors aizvērts, uz Y ass : 15 Gn uz 11 ms atbilst IEC 60068-2-27 triecieni kontaktors aizvērts, uz Z ass : 15 Gn uz 11 ms atbilst IEC 60068-2-27 triecieni kontaktors atvērts, uz X ass : 6 Gn uz 11 ms atbilst IEC 60068-2-27 triecieni kontaktors atvērts, uz Y ass : 10 Gn uz 11 ms atbilst IEC 60068-2-27 triecieni kontaktors atvērts uz Z ass : 10 Gn uz 11 ms atbilst IEC 60068-2-27 vibrācijas kontaktors aizvērts : 4 Gn, 5...300 Hz atbilst IEC 60068-2-6 vibrācijas kontaktors atvērts : 2 Gn, 5...300 Hz atbilst IEC 60068-2-6
Augstums	58 mm
Platums	90 mm
Dziļums	57 mm
Neto svars	0,39 kg

Iepakošanas vienības

Pirmā iepakojuma vienības tips	PCE
Vienību skaits 1. iepakojumā	1
1. iepakojuma augstums	6,500 cm
1. iepakojuma platums	9,200 cm
1. iepakojuma garums	6,000 cm
1. iepakojuma svars	366,000 g
Otrā iepakojuma vienības tips	S02
Vienību skaits 2. iepakojumā	25
2. iepakojuma augstums	15,000 cm
2. iepakojuma platums	30,000 cm
2. iepakojuma garums	40,000 cm
2. iepakojuma svars	9,355 kg

Līguma garantija

Garantija (mēnešos)	18

Environmental Data

Schneider Electric mērķis ir līdz 2050. gadam sasniegt nulles emisiju statusu, izmantojot piegādes ķēdes partnerību, zemākas ietekmes materiālus un cirkularitāti, izmantojot mūsu pašreizējo kampaņu "Use Better, Use Longer, Use Again", lai pagarinātu produktu kalpošanas laiku un to pārstrādājamību.

Environmental Data skaidrojums >

Kā mēs novērtējam produktu ilgtspēju >

Ietekme uz vidi

Kopējā dzīves cikla oglekļa pēda	**120 kg CO2 eq.**
Ražošanas posma oglekļa pēdas nospiedums [A1–A3]	**2 kg CO2 eq.**
Izplatīšanas posma oglekļa pēdas nospiedums [A4]	**0.7 kg CO2 eq.**
Uzstādīšanas posma oglekļa pēdas nospiedums [A5]	**0 kg CO2 eq.**
Lietošanas posma oglekļa pēdas nospiedums [B2, B3, B4, B6]	**117 kg CO2 eq.**
Dzīves cikla beigu posma oglekļa pēdas nospiedums [C1–C4]	**0.5 kg CO2 eq.**
Vides informācijas publiskošana	**Produkta ietekme uz vidi**

Use Better

Materiāli un iepakojums

Iepakojums izgatavots no pārstrādāta kartona	**Jā**
Iepakojums bez plastmasas	**Jā**
ES RoHS direktīva	**Atbilst**
REACh regula	**Nesatur ļoti bīstamas vielas virs moteiktās normas**

Use Again

Pārsaiņošana un atkārtota ražošana

Pārstrādājamības potenciāls, %	**63**
Cirkularitātes profils	**Informācija par ekspluatācijas izbeigšanu**
Atgriešana	**No**
WEEE marķējums	**Eiropas Savienības tirgū no šī produkta ir jāatbrīvojas, ievērojot noteiktu atkritumu savākšanas kārtību, un produkts nedrīkst nonākt sadzīves atkritumu tvertnēs.**

Dimensions Drawings

Dimensions

Reversing Contactors LC2 K, LP2 K, LP5 K: Mounting on Panel

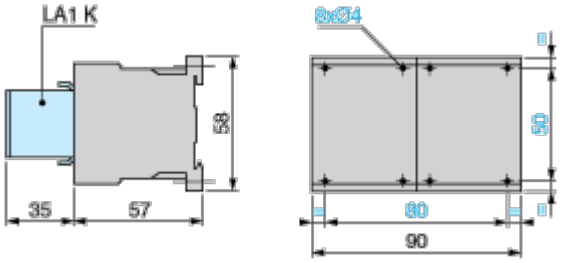

Reversing Contactors LC2 K, LP2 K, LP5 K: Mounting on Rail AM1 DP200 or AM1 DE200 (35 mm)

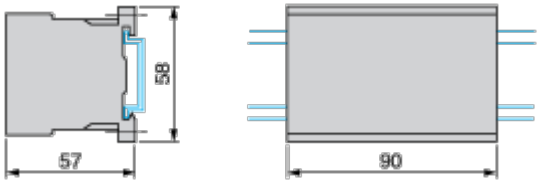

Connections and Schema

Wiring

3-Pole Reversing Contactors with Screw Clamp Connections: 3P + N/O

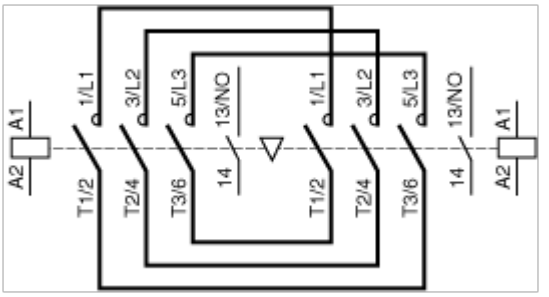

3-Pole Reversing Contactors with Screw Clamp Connections: 3P + N/C

