Produkta datu lapa

Specifikācijas



bremžu rezistori, Altivar, 16 omi, 1,9kW, IP20

VW3A7743

Galvenā

Produktu klāsts	Altivar
Diapazona saderība	Altivar Machine ATV340 Altivar Process ATV900 Easy Altivar 310
Produkta vai sastāvdaļas veids	Bremzēšanas rezistors
Ohmiskā vērtība	16 Ohm
[Ue] nominālais darbības spriegums	24 V DC 250 V AC

Papildinošs

Produktu saderība	frekvenču pārveidotājs ATV930 sienas stiprinājums 18,5 kW 380...480 V vidējs cikls frekvenču pārveidotājs ATV930 sienas stiprinājums 22 kW 380...480 V vidējs cikls frekvenču pārveidotājs ATV930 sienas stiprinājums 30 kW 380...480 V vidējs cikls frekvenču pārveidotājs ATV950 sienas stiprinājums 18,5 kW 380...480 V vidējs cikls frekvenču pārveidotājs ATV950 sienas stiprinājums 22 kW 380...480 V vidējs cikls frekvenču pārveidotājs ATV950 sienas stiprinājums 30 kW 380...480 V vidējs cikls frekvenču pārveidotājs ATV930 sienas stiprinājums 5,5 kW 200...240 V smags cikls frekvenču pārveidotājs ATV340 15 kW 380...480 V vidējs cikls frekvenču pārveidotājs ATV340 18 kW 380...480 V vidējs cikls frekvenču pārveidotājs ATV340 22 kW 380...480 V vidējs cikls frekvenču pārveidotājs ATV930 22 kW 500...690 V vidējs cikls frekvenču pārveidotājs ATV930 30 kW 500...690 V vidējs cikls frekvenču pārveidotājs ATV930 37 kW 500...690 V vidējs cikls frekvenču pārveidotājs ATV930 32 hp 600 V vidējs cikls frekvenču pārveidotājs ATV930 40 hp 600 V vidējs cikls frekvenču pārveidotājs ATV930 50 hp 600 V vidējs cikls
Darba cikls	smags cikls (smaga slodze) < 54 s bremzēšana ar 100 % bremzēšanas moments priekš a 120 s cikls vidējs cikls (normāla slodze) < 4 s bremzēšana ar 135 % bremzēšanas moments priekš a 40 s cikls vidējs cikls (smaga slodze) < 4 s bremzēšana ar 165 % bremzēšanas moments priekš a 40 s cikls smags cikls (smaga slodze) < 6 s bremzēšana ar 165 % bremzēšanas moments priekš a 120 s cikls
Pieejamā vidējā jauda	1,9 kWpie 50 °C
Elektrības pieslēgums	terminālis , savienojuma jauda: <= 10 mm² / AWG 8 priekš diskdzinis terminālis , savienojuma jauda: <= 2.5 mm² / AWG 12 priekš temperatūras kontroles slēdzis
Aizsardzības veids	termiskā aizsardzība, izmantojot piedziņas vai temperatūras kontroles slēdzipie 120 °C
Platums	290 mm
Augstums	570 mm
Dziļums	180 mm
Neto svars	6,4 kg

Vide

Ir sasniegts maksimālais saīdzināmo produktu skaits. Lūdzu, atveriet sadaļu Saīdzināt produktus #SAITE# un izdzēsiet kādu produktu, lai turpinātu.

IP aizsardzības pakāpe	IP20
Apkārtējā gaisa temperatūra uzglabāšanai	-25…70 °C
Apkārtējā gaisa temperatūra darbībai	0…50 °C
Produkta sertifikācija	UL CE EAC UKCA RoHS

Iepakošanas vienības

Pirmā iepakojuma vienības tips	PCE
Vienību skaits 1. iepakojumā	1
1. iepakojuma augstums	25,500 cm
1. iepakojuma platums	58,000 cm
1. iepakojuma garums	30,500 cm
1. iepakojuma svars	7,211 kg
Otrā iepakojuma vienības tips	P06
Vienību skaits 2. iepakojumā	4
2. iepakojuma augstums	75,000 cm
2. iepakojuma platums	60,000 cm
2. iepakojuma garums	80,000 cm
2. iepakojuma svars	37,632 kg

Līguma garantija

Garantija (mēnešos)	18

Environmental Data

Schneider Electric mērķis ir līdz 2050. gadam sasniegt nulles emisiju statusu, izmantojot piegādes ķēdes partnerību, zemākas ietekmes materiālus un cirkularitāti, izmantojot mūsu pašreizējo kampaņu "Use Better, Use Longer, Use Again", lai pagarinātu produktu kalpošanas laiku un to pārstrādājamību.

Environmental Data skaidrojums >

Kā mēs novērtējam produktu ilgtspēju >

Use Better

Materiāli un iepakojums

Iepakojums izgatavots no pārstrādāta kartona	**Nē**
Iepakojums bez plastmasas	**Nē**
ES RoHS direktīva	**Atbilst**
REACh regula	**Nesatur ļoti bīstamas vielas virs moteiktās normas**

Use Again

Pārsaiņošana un atkārtota ražošana

Atgriešana	**Jā**

Dimensions Drawings

Dimensions

Right Side and Front View

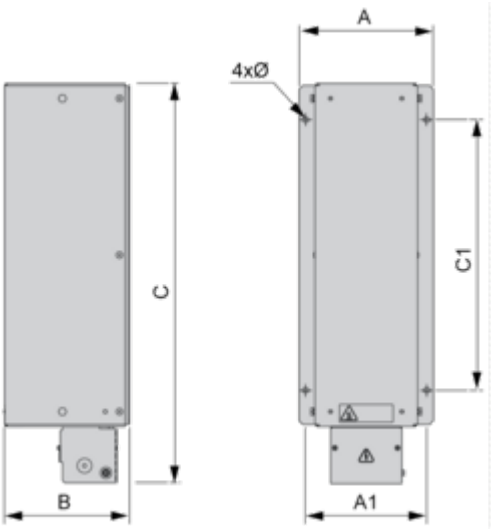

Dimensions in mm

A	B	C	A1	C1	∅
290	180	570	270	380	6.6 x 9

Dimensions in in.

A	B	C	A1	C1	∅
11.42	7.09	22.44	10.63	14.96	0.26 x 0.35

Mounting and Clearance

Mounting and Clearance



(1) Braking resistor

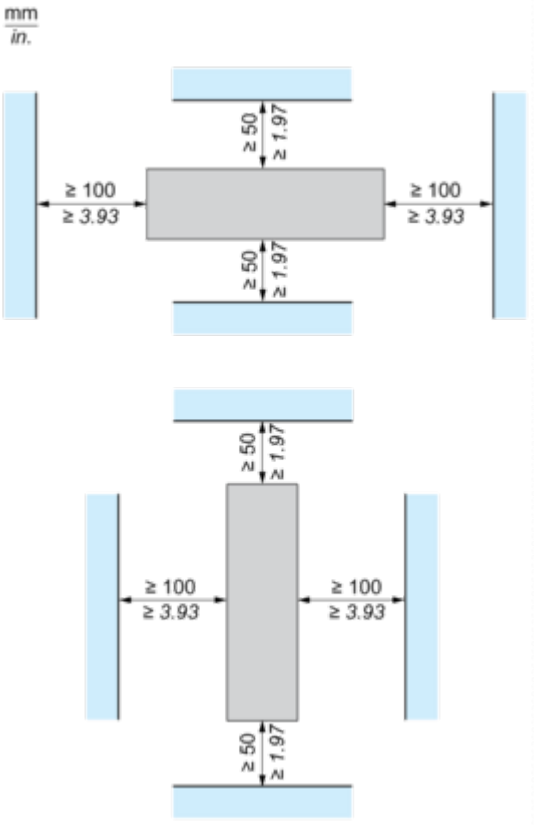

Connections and Schema

Recommended Schema

1 Braking Resistor

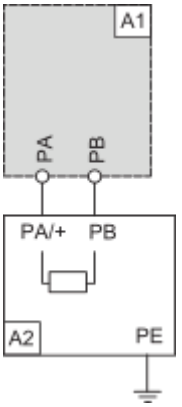

A1 : Drive or external braking unit
A2 : Braking resistor
PA, PB : Bus DC

2 Braking Resistors

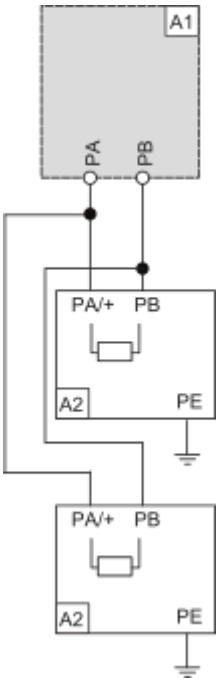

A1 : Drive or external braking unit
A2 : Braking resistor
PA, PB : Bus DC