Produkta datu lapa

Specifikācijas



Bremžu rezistori, Altivar, 100 omi, 1,7 kW, IP20

VW3A7750

Galvenā

Produktu klāsts	Altivar
Diapazona saderība	Altivar Machine ATV340 Altivar Process ATV900
Produkta vai sastāvdaļas veids	Bremzēšanas rezistors
Ohmiskā vērtība	100 Ohm
[Ue] nominālais darbības spriegums	24 V DC 250 V AC

Papildinošs

Produktu saderība	frekvenču pārveidotājs ATV930 sienas stiprinājums 0,75 kW 380...480 V smags cikls frekvenču pārveidotājs ATV930 sienas stiprinājums 1,5 kW 380...480 V smags cikls frekvenču pārveidotājs ATV930 sienas stiprinājums 2,2 kW 380...480 V smags cikls frekvenču pārveidotājs ATV930 sienas stiprinājums 3 kW 380...480 V smags cikls frekvenču pārveidotājs ATV930 sienas stiprinājums 4 kW 380...480 V smags cikls frekvenču pārveidotājs ATV950 sienas stiprinājums 0,75 kW 380...480 V smags cikls frekvenču pārveidotājs ATV950 sienas stiprinājums 1,5 kW 380...480 V smags cikls frekvenču pārveidotājs ATV950 sienas stiprinājums 2,2 kW 380...480 V smags cikls frekvenču pārveidotājs ATV950 sienas stiprinājums 3 kW 380...480 V smags cikls frekvenču pārveidotājs ATV950 sienas stiprinājums 4 kW 380...480 V smags cikls frekvenču pārveidotājs ATV340 0,75 kW 380...480 V smags cikls frekvenču pārveidotājs ATV340 1,5 kW 380...480 V smags cikls frekvenču pārveidotājs ATV340 2,2 kW 380...480 V smags cikls frekvenču pārveidotājs ATV340 3 kW 380...480 V smags cikls frekvenču pārveidotājs ATV930 2,2 kW 500...690 V smags cikls frekvenču pārveidotājs ATV930 3 kW 500...690 V smags cikls frekvenču pārveidotājs ATV930 4 kW 500...690 V smags cikls frekvenču pārveidotājs ATV930 5,5 kW 500...690 V smags cikls frekvenču pārveidotājs ATV930 3 hp 600 V smags cikls frekvenču pārveidotājs ATV930 5 hp 600 V smags cikls frekvenču pārveidotājs ATV930 7,5 hp 600 V smags cikls
Darba cikls	smags cikls (smaga slodze) < 54 s bremzēšana ar 100 % bremzēšanas moments priekš a 120 s cikls smags cikls (smaga slodze) < 6 s bremzēšana ar 165 % bremzēšanas moments priekš a 120 s cikls
Pieejamā vidējā jauda	1,7 kWpie 50 °C
Elektrības pieslēgums	terminālis , savienojuma jauda: <= 10 mm² / AWG 8 priekš diskdzinis terminālis , savienojuma jauda: <= 2.5 mm² / AWG 12 priekš temperatūras kontroles slēdzis
Aizsardzības veids	termiskā aizsardzība, izmantojot piedziņas vai temperatūras kontroles slēdzipie 120 °C
Platums	290 mm
Augstums	570 mm
Dziļums	180 mm
Neto svars	5 kg

Vide

Ir sasniegts maksimālais saīdzināmo produktu skaits. Lūdzu, atveriet sadaļu Saīdzināt produktus #SAITE# un izdzēsiet kādu produktu, lai turpinātu.

IP aizsardzības pakāpe	IP20
Apkārtējā gaisa temperatūra uzglabāšanai	-25…70 °C
Apkārtējā gaisa temperatūra darbībai	0…50 °C
Produkta sertifikācija	UL CE EAC UKCA RoHS

Iepakošanas vienības

Pirmā iepakojuma vienības tips	PCE
Vienību skaits 1. iepakojumā	1
1. iepakojuma augstums	24,600 cm
1. iepakojuma platums	30,400 cm
1. iepakojuma garums	57,800 cm
1. iepakojuma svars	5,876 kg
Otrā iepakojuma vienības tips	P06
Vienību skaits 2. iepakojumā	4
2. iepakojuma augstums	75,000 cm
2. iepakojuma platums	60,000 cm
2. iepakojuma garums	80,000 cm
2. iepakojuma svars	32,260 kg

Līguma garantija

Garantija (mēnešos)	18

Environmental Data

Schneider Electric mērķis ir līdz 2050. gadam sasniegt nulles emisiju statusu, izmantojot piegādes ķēdes partnerību, zemākas ietekmes materiālus un cirkularitāti, izmantojot mūsu pašreizējo kampaņu "Use Better, Use Longer, Use Again", lai pagarinātu produktu kalpošanas laiku un to pārstrādājamību.

Environmental Data skaidrojums >

Kā mēs novērtējam produktu ilgtspēju >

Use Better

Materiāli un iepakojums

Iepakojums izgatavots no pārstrādāta kartona	**Nē**
Iepakojums bez plastmasas	**Nē**
ES RoHS direktīva	**Atbilst**
REACh regula	**Nesatur ļoti bīstamas vielas virs moteiktās normas**

Use Again

Pārsaiņošana un atkārtota ražošana

Atgriešana	**Jā**

Dimensions Drawings

Dimensions

Right Side and Front View

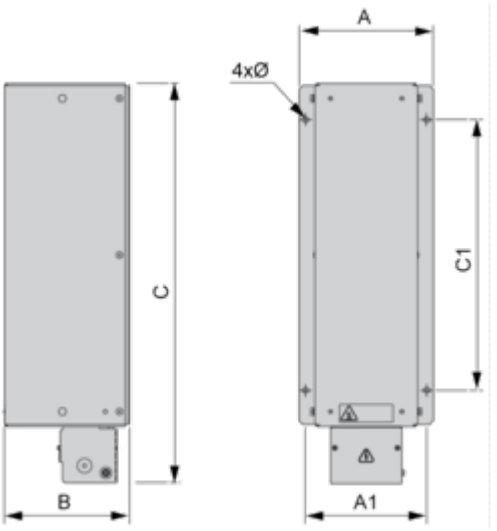

Dimensions in mm

A	B	C	A1	C1	∅
290	180	570	270	380	6.6 x 9

Dimensions in in.

A	B	C	A1	C1	∅
11.42	7.09	22.44	10.63	14.96	0.26 x 0.35

Mounting and Clearance

Mounting and Clearance



(1) Braking resistor

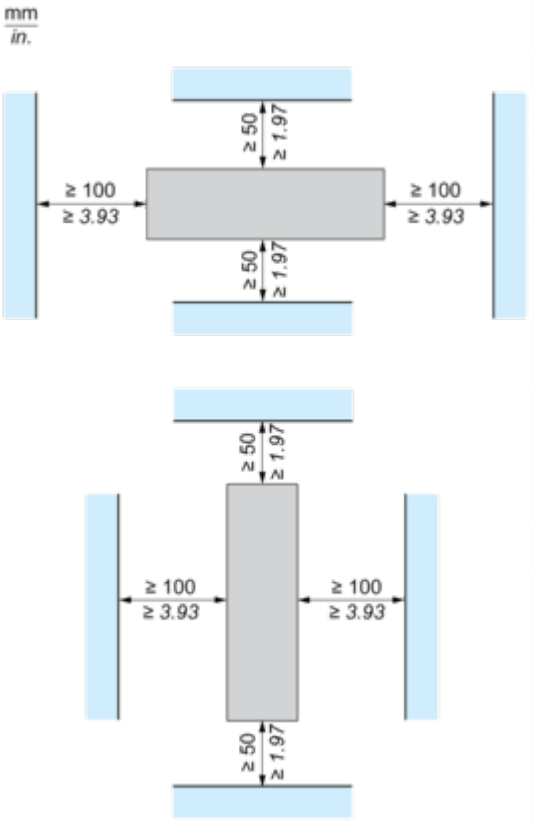

Connections and Schema

Recommended Schema

1 Braking Resistor

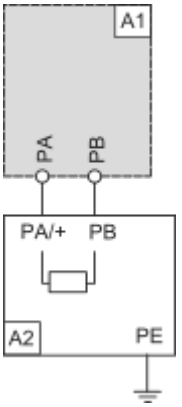

A1 : Drive or external braking unit
A2 : Braking resistor
PA, PB : Bus DC

2 Braking Resistors

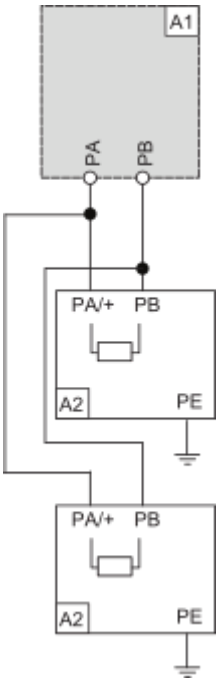

A1 : Drive or external braking unit
A2 : Braking resistor
PA, PB : Bus DC