Produktdatenblatt

Spezifikationen



Aufbaugehäuse, Harmony XALF, Kunststoff, hellgrau, gelb, 1 Not-Aus-Schalter, Schutzkragen, Statusanzeige, 2Ö

XALFKT64441

EAN Code: 3389118362185

Hauptmerkmale

Baureihe	Harmony XALF
Produkt- oder Komponententyp	Aufzugsbedienkasten
Kurzbezeichnung des Geräts	XALF
Produktspezifische Anwendung	Aufzugsinspektion
Betriebsprofil	1 mushroom head pushbutton
Beschreibung Betätigungselement	Red unmarked 2 NC
Betrieb der Kontakte	Gestuft schaltend

Zusatzmerkmale

Wechselstrom-Steuerspannung 50 Hz	120…600 V
Material	Polykarbonat
Wechselstrom-Steuerspannung 60 Hz	120…600 V
Produktgewicht	0,175 kg
Gleichstrom-Steuerspannung	125…600 V
Beschriftung	CE
Number of command positions	1
Number of indicator lights	0
Number of push buttons	1
Kontaktmaterial	Silberlegierung (Ag/Ni)
Number of selector switches	0
Number of key switches	0
Number of mushroom-shaped push-buttons	1
Notabschaltung	No
Anzahl der Kontakte als Öffner	2
Anzahl der Kontakte als Schließer	0
Anzahl der Kontakte als Wechselkontakt	0
Gehäusematerial	Kunststoff
Gehäusefarbe	Yellow
Farbe Gehäuse-Oberteil	Gelb

Montage

Bruttopreisliste für Deutschland zuzüglich Zuschläge, Frachtkosten und Mehrwertsteuer, gültig ab dem 1. Januar 2024. Irrtum und Änderungen vorbehalten. Es gelten die AGBs der Schneider Electric GmbH.

Haftungsausschluss: Diese Dokumentation dient nicht als Ersatz für die Beurteilung der Eignung oder Verlässlichkeit dieser Produkte für bestimmte Verwendungsbereiche des Benutzers und darf nicht zu diesem Zweck verwendet werden.

Beschichtung	TH
Umgebungstemperatur bei Lagerung	-40…70 °C
Umgebungstemperatur bei Betrieb	0…50 °C
Normen	IEC 60947-5-4 IEC 60947-5-5 IEC 60947-1 EN 81-20 IEC 60947-5-1
Schutzart (IP)	IP66/IP67/IP69
Schutzart (NEMA)	NEMA 4X/13

Verpackungseinheiten

VPE 1 Art	PCE
Anzahl der Geräte pro Packung	1
VPE 1 Höhe	9,900 cm
VPE 1 Breite	12,000 cm
VPE 1 Länge	16,900 cm
Verpackungsgewicht (Lbs)	168,000 g

Vertragliche Gewährleistung

Garantie (in Monaten)	18

Environmental Data

Schneider Electric hat sich zum Ziel gesetzt, den Net Zero-Status bis 2050 durch Lieferkettenpartnerschaften, Materialien mit geringerer Auswirkung und Kreislaufbildung über unsere laufende Kampagne "Use Better, Use Longer, Use Again" zu erreichen, um die Lebensdauer und Recyclingfähigkeit der Produkte zu verlängern.

Erläuterung der Environmental Data >

Wie wir die Produktnachhaltigkeit bewerten >

Umweltbilanz

Total lifecycle Carbon footprint	**1 kg CO2 eq.**
CO_2-Fußabdruck der Herstellungsphase [A1 bis A3]	**1 kg CO2 eq.**
CO_2-Fußabdruck der Distributionsphase [A4]	**0 kg CO2 eq.**
CO_2-Fußabdruck der Installationsphase [A5]	**0 kg CO2 eq.**
CO_2-Fußabdruck der Nutzungsphase [B2, B3, B4, B6]	**0 kg CO2 eq.**
CO_2-Fußabdruck der End-of-Life-Phase [C1 bis C4]	**0 kg CO2 eq.**
Umweltproduktdeklaration	**Produktumweltprofil**

Use Better

Materialien und Verpackung

Verpackung mit Recycling-Karton	**Ja**
Verpackung ohne Kunststoff	**Nein**
SCIP-Nummer	**2f798476-9490-459d-81bd-f7dac4bf68c8**
EU-RoHS-Richtlinie	**Freistellungskonform**
REACh-Verordnung	**Produkt beinhaltet besorgniserregende Stoffe (SVHC) nicht über dem Schwellwert**

Use Again

Reproduktion

Circular Econmomy-Eignung	**Entsorgungsinformationen**
Rücknahme	**Ja**
WEEE-Kennzeichnung	**Das Produkt muss entsprechend bestimmter Hinweise auf Märkten der Europäischen Union entsorgt werden und darf nicht in Haushaltsabfälle gelangen.**

Maßzeichnungen

Abmessungen

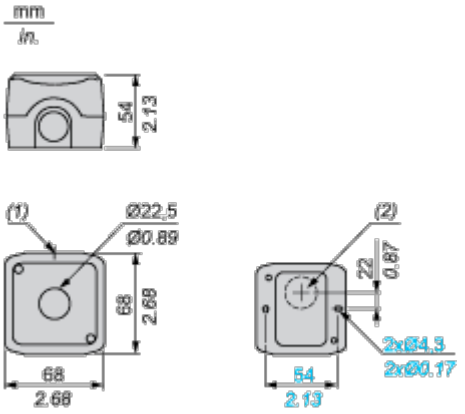

(1) 2 Ausschlagöffnungen für Kabelverschraubung Pg 13.5, Höchstkapazität 12 mm / 0.47 in.

(2) Ausschlagöffnung zur Kabeleinführung, Höchstkapazität 14 mm / 0.55 in.

Image of product / Alternate images

Alternative












CM 12
PG 13,5
ISO 20