Produktdatenblatt

Spezifikationen



Anschlusselement m. integriertem Buzzer, weiß, 24 V, Ø 45

XVMC29B

Eingestellt am: 31.05.2026

EAN Code: 3389119004305

Nicht mehr lieferbar

Hauptmerkmale

Baureihe	Harmony XVM
Produkt- oder Komponententyp	Anschlusselement mit Deckel
Zusammenstellung Kombipaket	Grundelement Abdeckung
Komponentenname	XVM
Typ Basis	Basis mit integriertem Summer
[UH,nom] Bemessungs-Betriebsspannung	24 V

Zusatzmerkmale

Montagedurchmesser	45 mm
Signaltyp	Summer mit Dauer- oder Pulston
Art des Versorgungsstromkreises	AC/DC
Gehäusefarbe	Weiß
Anschlüsse - Klemmen	Schraubklemmen, 1 x 0,325-1 x 1,5 mm²
Beschriftung	CE
Stromaufnahme	< 15 mA
Grundfrequenz	4 kHz
Produktgewicht	0,065 kg

Montage

Geräuschpegel	0…80 dB bei 1 m
Normen	IEC 60947-5-1 IEC 60947-1
Produktzertifizierungen	CCC
Umgebungstemperatur bei Lagerung	-25…70 °C
Umgebungstemperatur bei Betrieb	-10…50 °C
Schutzklasse für Stromschläge	Klasse I Montage auf Aluminiumrohr entspricht IEC 60947-1 Klasse I Montage auf Aluminiumrohr entspricht IEC 60947-5-1 Klasse I Montage auf Aluminiumrohr entspricht IEC 61140
Schutzart (IP)	IP40 beliebige Lage außer senkrecht entspricht IEC 60529 IP42 vertikale Lage entspricht IEC 60529
Beschichtung	TC

Bruttopreisliste für Deutschland zuzüglich Zuschläge, Frachtkosten und Mehrwertsteuer, gültig ab dem 1. Januar 2024. Irrtum und Änderungen vorbehalten. Es gelten die AGBs der Schneider Electric GmbH.

Haftungsausschluss: Diese Dokumentation dient nicht als Ersatz für die Beurteilung der Eignung oder Verlässlichkeit dieser Produkte für bestimmte Verwendungsbereiche des Benutzers und darf nicht zu diesem Zweck verwendet werden.

Verpackungseinheiten

VPE 1 Art	PCE
Anzahl der Geräte pro Packung	1
VPE 1 Höhe	5,200 cm
VPE 1 Breite	9,500 cm
VPE 1 Länge	9,900 cm
Verpackungsgewicht (Lbs)	69,000 g
VPE 2 Art	S01
VPE 2 Menge	21
VPE 2 Höhe	15,000 cm
VPE 2 Breite	15,000 cm
VPE 2 Länge	40,000 cm
VPE 2 Gewicht	1,782 kg

Vertragliche Gewährleistung

Garantie (in Monaten)	18

Environmental Data

Schneider Electric hat sich zum Ziel gesetzt, den Net Zero-Status bis 2050 durch Lieferkettenpartnerschaften, Materialien mit geringerer Auswirkung und Kreislaufbildung über unsere laufende Kampagne "Use Better, Use Longer, Use Again" zu erreichen, um die Lebensdauer und Recyclingfähigkeit der Produkte zu verlängern.

Erläuterung der Environmental Data >

Wie wir die Produktnachhaltigkeit bewerten >

Umweltbilanz

Total lifecycle Carbon footprint	**31 kg CO2 eq.**
CO_2-Fußabdruck der Herstellungsphase [A1 bis A3]	**0.8 kg CO2 eq.**
CO_2-Fußabdruck der Distributionsphase [A4]	**0 kg CO2 eq.**
CO_2-Fußabdruck der Installationsphase [A5]	**0 kg CO2 eq.**
CO_2-Fußabdruck der Nutzungsphase [B2, B3, B4, B6]	**30 kg CO2 eq.**
CO_2-Fußabdruck der End-of-Life-Phase [C1 bis C4]	**0.1 kg CO2 eq.**
Umweltproduktdeklaration	Produktumweltprofil

Use Better

Materialien und Verpackung

Verpackung mit Recycling-Karton	**Ja**
Verpackung ohne Kunststoff	**Ja**
SCIP-Nummer	**6797f094-b2bf-48a4-981a-58794615fad0**
EU-RoHS-Richtlinie	Freistellungskonform

Use Again

Reproduktion

Recyclingfähigkeitspotential in %	**9**
Circular Econmomy-Eignung	**Keine besonderen Recycling-Verfahren erforderlich**
Rücknahme	**Ja**

Maßzeichnungen

Vom Kunden montierte Signalsäule

Abmessungen

Die nachstehende Abbildung zeigt eine Signalsäule mit 3 Leuchtstufen. Wählen Sie die Anzahl der Stufen entsprechend den Produktkenndaten, um die Abmessung **b** zu erhalten.

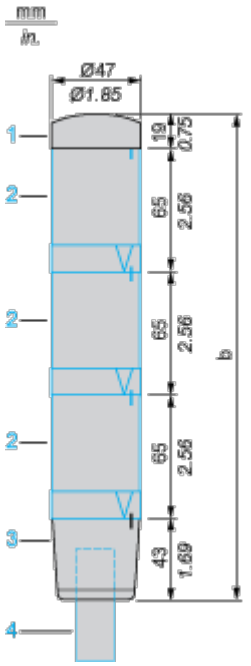

(1) Abdeckung (im Lieferumfang der Basiseinheit enthalten)

(2) Leuchtelement, separat zu beziehen

(3) Basiseinheit

(4) Befestigungseinheit XVMZ0•/Z0•T, separat zu beziehen

Anzahl Leuchtelemente 2)	b in mm	b in in.
1	127	5.00
2	192	7.56
3	257	10.12
4	322	12.68
5	387	15.24

Anschlüsse und Schema

Vom Kunden montierte Signalsäule

Verdrahtungsplan

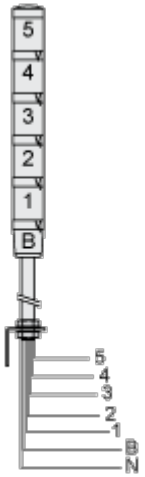

Signalsäule mit Summer (max. 4 Leuchtelemente):
4: 4. Leuchtelement
3: 3. Leuchtelement
2: 2. Leuchtelement
1: 1. Leuchtelement
N: Gemeinsamer Leiter
B: Summer
Signalsäule ohne Summer:
5: 5. Leuchtelement
4: 4. Leuchtelement
3: 3. Leuchtelement
2: 2. Leuchtelement
1: 1. Leuchtelement
N: Gemeinsamer Leiter
Höchstkapazität für Verdrahtung durch Stützrohr:

- 6 Drähte x 1 mm^2/16 AWG
- 5 Drähte x 1,5 mm^2/14 AWG

Technische Beschreibung

Basiseinheit mit Integral-Summer

Einstellung des akustischen Signals

Draufsicht:

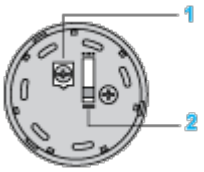

(1) Potentiometer zur Lautstärkeregelung: 0 bis 85 dB. Entweder Kreuzschlitz- oder Schlitzschraubendreher verwenden.

(2) Auswahlschalter mit 2 Positionen für den Typ des akustischen Signals: Dauerton oder intermittierender Ton.

Image of product / Alternate images

Alternative

