Produktdatenblatt

Spezifikationen



Universelles LED-Modul, Harmony XB4 und XB5, 22mm, 30mm, weiß, Faston Klemme, 12V ACDC

ZBVJ13

EAN Code: 3606482228979

Hauptmerkmale

Baureihe	Harmony XB4 Harmony XB5
Produkt- oder Komponententyp	LED-Modul
Kurzbezeichnung des Geräts	ZBV
Verkauf je unteilbare Menge	5
Anschlüsse - Klemmen	Faston Stecker entspricht IEC 60947-1
Signaltyp	Dauerlicht
Lichtquelle	Universal-LED
Lampenfassung	Integrierte LED
Versorgung des Leuchtmittels	Direkt
Farbe der Lichtquelle	Weiß
[UH,nom] Bemessungs-Betriebsspannung	12 V AC/DC bei 50/60 Hz

Zusatzmerkmale

Produktgewicht	0,017 kg
[M] Anzugsdrehmoment	0,8…1,2 Nm entspricht IEC 60947-1
Schraubenkopfform	Kreuzweise kompatibel mit Philips Nr. 1 Schraubenzieher Kreuzweise kompatibel mit Position Nr. 1 Schraubenzieher Geschlitzt kompatibel mit flach Ø 4 mm Schraubenzieher
Versorgungsspannungsgrenzen	10…15 V DC 10,2…13,8 V AC
Stromaufnahme	15 mA
Lebensdauer	100000 h bei Nennspannung und 25 °C
Stoßspannungsfestigkeit	1 kV entspricht IEC 61000-4-5
Montage des Blocks	Frontmontage
Code für den elektrischen Aufbau	M1 M2 M3

Montage

Beschichtung	TH
Umgebungstemperatur bei Lagerung	-40…70 °C
Umgebungstemperatur bei Betrieb	-40…70 °C
Schutzart (IP)	IP20 entspricht IEC 60529

Bruttopreisliste für Deutschland zuzüglich Zuschläge, Frachtkosten und Mehrwertsteuer, gültig ab dem 1. Januar 2024. Irrtum und Änderungen vorbehalten. Es gelten die AGBs der Schneider Electric GmbH.

Haftungsausschluss: Diese Dokumentation dient nicht als Ersatz für die Beurteilung der Eignung oder Verlässlichkeit dieser Produkte für bestimmte Verwendungsbereiche des Benutzers und darf nicht zu diesem Zweck verwendet werden.

Normen	IEC 60947-5-4 IEC 60947-5-1 CSA C22.2 Nr. 14
Produktzertifizierungen	CSA UL-gelistet
Widerstandsfähigkeit gegen kurze Störsignale	2 kV entspricht IEC 61000-4-4
Widerstandsfähigkeit gegen elektromagnetische Felder	10 V/m entspricht IEC 61000-4-3
Widerstandsfähigkeit gegen elektrostatische Entladung	6 kV bei Kontakt (bei Metallteilen) entspricht IEC 61000-4-2 8 kV in Umgebungsluft (in isolierteilen Bereichen) entspricht IEC 61000-4-2
Elektromagnetische Aussendung	Klasse B entspricht IEC 55011
[UH,nom] Bemessungs-Betriebsspannung	12 V

Verpackungseinheiten

VPE 1 Art	PCE
Anzahl der Geräte pro Packung	1
VPE 1 Höhe	5,6 cm
VPE 1 Breite	4,5 cm
VPE 1 Länge	5,4 cm
Verpackungsgewicht (Lbs)	10 g
VPE 2 Art	BB1
VPE 2 Menge	5
VPE 2 Höhe	5,6 cm
VPE 2 Breite	4,5 cm
VPE 2 Länge	5,4 cm
VPE 2 Gewicht	57 g

Vertragliche Gewährleistung

Garantie (in Monaten)	18

Environmental Data

Schneider Electric hat sich zum Ziel gesetzt, den Net Zero-Status bis 2050 durch Lieferkettenpartnerschaften, Materialien mit geringerer Auswirkung und Kreislaufbildung über unsere laufende Kampagne "Use Better, Use Longer, Use Again" zu erreichen, um die Lebensdauer und Recyclingfähigkeit der Produkte zu verlängern.

Erläuterung der Environmental Data >

Wie wir die Produktnachhaltigkeit bewerten >

Umweltbilanz

Umweltproduktdeklaration	Produktumweltprofil

Use Better

Materialien und Verpackung

Durchschnittlicher Prozentsatz des recycleten Kunststoffgehaltes	30 %
Durchschnittlicher Prozentsatz des recycelten Metallgehaltes	10 %
Verpackung mit Recycling-Karton	Ja
Verpackung ohne Kunststoff	Ja

Use Again

Reproduktion

Circular Econmomy-Eignung	Entsorgungsinformationen
Rücknahme	Ja

Dimensions Drawings

Dimensions

with ZB5AZ009 Fixing Collar

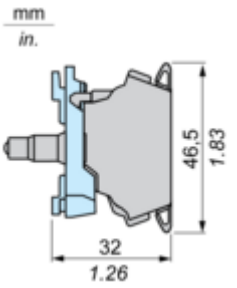

with ZB4BZ009 Fixing Collar

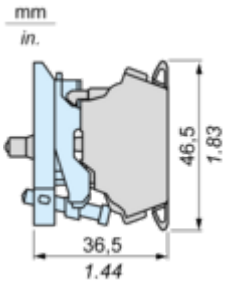

Image of product / Alternate images

Alternative






ZBV-XX
Schneider Electric


ZBV-XX
Schneider Electric
X1
XX V
DEL
XX mA
X2
XX V


X1
U N
X2
XX

