LIGHT now

YW4202M2D - YG4202M2D - YD4202M2D
YW4210M2D - YG4210M2D - YD4210M2D
YW4217M2D - YG4217M2D - YD4217M2D
YW4217M2P10 - YG4217M2P10 - YD4217M2P10
YW4217M2P14 - YG4217M2P14 - YD4217M2P14

Tomadas de televisão TV - RD - SAT

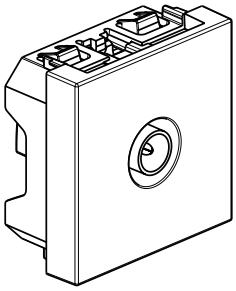

..4202M2D

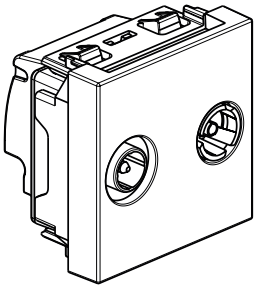

..4217M2D
..4217M2P10
..4217M2P14

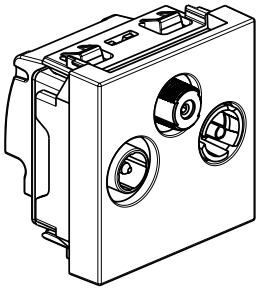

..4210M2D

UTILIZAÇÃO

Tomadas de televisão

GAMA

Designação	Referência
Tomada TV - Estrela Conector macho de Ø 9,5 mm 2 módulos	☐ YW4202M2D ▒ YD4202M2D ■ YG4202M2D
Tomada TV - SAT - Estrela Conector de TV macho de Ø 9,5 mm Conector SAT fêmea de Ø 9,5 mm 2 módulos	☐ YW4217M2D ▒ YG4217M2D ■ YD4217M2D
Tomada TV - SAT - Terminal - atenuação de 10dB Conector de TV macho de Ø 9,5 mm Conector SAT fêmea de Ø 9,5 mm adaptador de impedância final integrado de 75 Ω 2 módulos	☐ YW4217M2P10 ▒ YG4217M2P10 ■ YD4217M2P10
Tomada TV - SAT - Passagem, atenuação de -14 dB Conector de TV macho de Ø 9,5 mm Conector SAT fêmea de Ø 9,5 mm 2 módulos	☐ YW4217M2P14 ▒ YG4217M2P14 ■ YD4217M2P14
Tomada TV-R-SAT - Estrela Conector de TV macho de Ø 9,5 mm Conector SAT de tipo F Conector R fêmea de Ø 9,5 mm 2 módulos	☐ YW4210M2D ▒ YG4210M2D ■ YD4210M2D

Cores: ☐ White ▒ Stone ■ Dark

DIMENSÕES TOTAIS (mm)

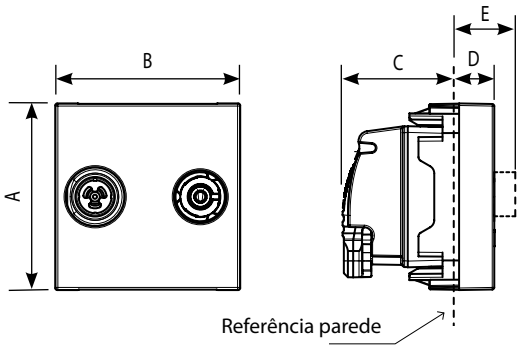

45,1	A	B	C	D	E
..4202..	45,1	22,5	22,9	8,6	10,4
..4202..	45,1	44,7	28,1	8,6	---
..4202..	45,1	45	28,1	8,6	12,8

LIGAÇÃO

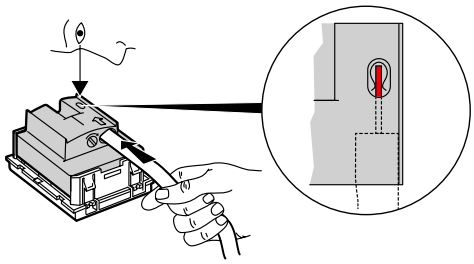

PRECAUÇÕES NA CABLAGEM

Comprimento do cabo descarnado

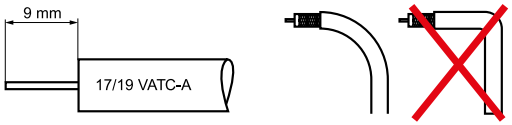

LIGHT now

YW4202M2D - YG4202M2D - YD4202M2D
YW4210M2D - YG4210M2D - YD4210M2D
YW4217M2D - YG4217M2D - YD4217M2D
YW4217M2P10 - YG4217M2P10 - YD4217M2P10
YW4217M2P14 - YG4217M2P14 - YD4217M2P14

Tomadas de televisão TV - RD - SAT

CARACTERÍSTICAS TÉCNICAS

- **Grau de proteção:**

(considerando uma instalação completa, incluindo o quadro de acabamento)
  - Proteção contra sólidos e líquidos: IP20D

- **Características mecânicas:**
  - Teste de resistência ao impacto: IK04

- **Características do material:**
  - Mecanismo: Zamak
  - Frente: ABS
  - Sem halogéneos
  - Resistente aos raios UV
  - Auto-extinguível:

850 °C/30 s para as peças isolantes que sustentam as peças sujeitas a tensão.
650 °C/30 s para outras peças de materiais isolantes.

- **Características elétricas:**
  - Conector de TV macho Ø 9,52 mm, em conformidade com IEC 61169-2
  - Conector fêmea FM Ø 9,52 mm, em conformidade com IEC 61169-2
  - Conector SAT FM Ø 9,52 mm, em conformidade com IEC 61169-2
  - Conector roscado SAT tipo "F" Ø 9,4 mm
  - Auto-extinguível: 650°C/30 s
  - Bandas de frequência: TV: 5 - 68 / 120 - 862 MHz
    FM: 87.5 - 108 MHz
    SAT: 950 - 2400 MHzHz
  - Impedância típica: 75 Ω
  - Canal de retorno no conector de TV
  - Perda de blindagem: UHF > 65 dB
    VHF > 75 dB
    SAT > 55 dB
  - Ø máx. do cabo de entrada: 7 mm

- **Características ambientais:**
  - Temperatura de armazenamento: 10 °C a + 70 °C
  - Temperatura de utilização: - 5 °C a + 35 °C

RESULTADOS

Cat. N.º	Zo				B1	FM	VHF	UHF	SAT IF
	Ohm			22 / 0,6	40 - 68	87,5 - 108	120 - 470	470 - 862	950 - 2150
	Ω		V/mA	KHz / V	MHz	MHz	MHz	MHz	MHz
..4202M2D	75		500 mA	1.5 dB					
..4217M2D	75	TV							
		SAT	500 mA	1.5 dB					1.5 dB
..4217M2P14	75	TV			14 dB				
		SAT	500 mA	1.5 dB					1.5 dB
..4217M2P10	75	TV			10 dB				
		SAT	500 mA	1.5 dB					1.5 dB
..4210M2D	75	TV			1.5 dB		1.5 dB		
		RD				1.5 dB			
		SAT	500 mA	1.5 dB					1.5 dB

NORMAS E HOMOLOGAÇÕES

Cumpre as normas: CEI/EN 61169-1
CEI/EN 61169-2
CEI/EN 61169-24

Consultar o e-catálogo.

LIMPEZA

Limpar a superfície com um pano.

Não utilizar acetona, produtos removedores de alcatrão ou tricloroetileno.

Cuidado: Antes de utilizar produtos de limpeza especiais, primeiro faça um teste.