Beschreibung

- Einsätze für Rundsteckverbinder M23
- Einsätze mit Lötstiften auf der Anschlussseite zum Einlöten in der Leiterplatte
- Ideal in Kombination mit M3 Gehäusen Bauform B1/B2 für Hinterwandmontage



Allgemeine Kennwerte

Serie	SIGNAL M23
Ausführung	E-Teil rechtsdrehend / P-Teil linksdrehend
Polzahl	17
Anschlussart	Lötanschluss, Ø1,0 mm Einlötstifte für Leiterplattenmontage. Stiftlänge ab Hinterkante Gehäuse B1/B2: 4 mm
Temperaturbereich	-25 bis +125 °C
Kontakte inklusive	ja

Produktvarianten

Artikel Nr.	Ausführung	Kontakte
44420160	P-Teil	Stiftkontakte, Einlötversion
44420161	P-Teil	Buchsenkontakte, Einlötversion
44420162	E-Teil	Stiftkontakte, Einlötversion
44420163	E-Teil	Buchsenkontakte, Einlötversion

Mechanische Eigenschaften

Steckzyklen	100

Elektrische Eigenschaften

Bemessungsspannung	50 V
Bemessungsstoßspannung	0,8 kV
Bemessungsstrom	7 A
Durchgangswiderstand	< 4 mOhm
Verschmutzungsgrad	3

Werkstoffe

Einsatz	PA
Kontakte, Grundmaterial	Messing
Kontakte, Oberfläche	Au

Normen

Sicherheitsnorm	IEC 61984

Wir behalten uns alle Rechte gemäß DIN ISO 16016 vor.
PD 0019/05_04.18DE

Technische Zeichnungen



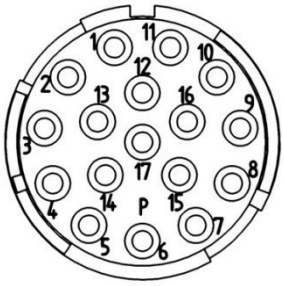



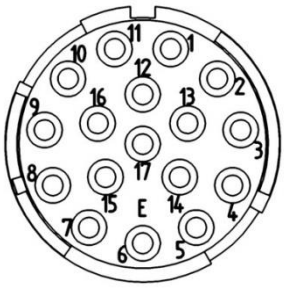

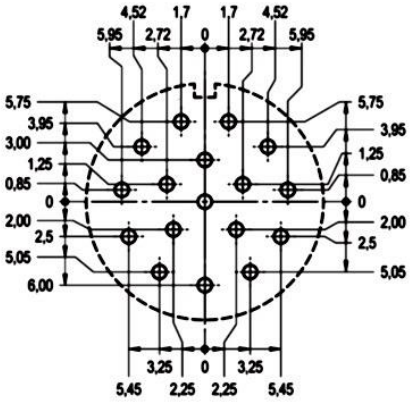

Wir behalten uns alle Rechte gemäß DIN ISO 16016 vor.
PD 0019/05_04.18DE


Gute chemische Beständigkeit


Maschinen- und Anlagenbau


Mechanische Beständigkeit


Montagezeit


Robust


Windenergie


Zulassungsvielfalt

Info
mit Einlötkontakten für Leiterplatten, nur für Gehäuse Bauform A1 / B1 / B2

Anwendungsgebiete
Anlagenbau, Mess-, Steuer- und Regeltechnik, Apparatebau

Hinweis
Die Einsätze sind sowohl für Stift- als auch für Buchsenkontakte geeignet. Für eine komplette Verbindung benötigen Sie jeweils ein P-Teil und ein E-Teil. P-Teil = linksdrehend, E-Teil = rechtsdrehend
Die Fotografien sind nicht maßstäblich und keine detailgetreuen Abbildungen der jeweiligen Produkte.

Wir behalten uns alle Rechte gemäß DIN ISO 16016 vor.
PD 0019/05_04.18DE