Beschreibung

- Zur komfortablen, übersichtlichen Verdrahtung im Schaltschrank.
- Montage im Anbaugehäuse.
- Die Standardeinsätze H-BE zur Verwendung am Schaltschrank
- Steckbar mit H-BE Stift-Einsätzen im Tüllengehäuse
- Befestigung seitlich = "links" bedeutet, dass sich bei der Montage des Klemmadapters an der linken Wand des Schaltschrankes der PE-Anschluss und der Pin 1 "oben" befinden



Allgemeine Kennwerte

Ausführung	TH-H-BE
Version	Buchse BRE rechts Buchse BLI links (Artikel 70316100)
Kontakte	24 + PE
Leitungsanschluss	Schraubanschluss: 0,5 – 4 mm²
Temperaturbereich	-40°C bis +100°C, kurzzeitig bis +125°C

Mechanische Eigenschaften

Steckzyklen	200

Elektrische Eigenschaften

Bemessungsspannung, IEC	500 V
Bemessungsspannung, UL	600 V
Bemessungsspannung, CSA	600 V
Bemessungsstoßspannung	6 kV
Bemessungsstrom, IEC	16 A
Bemessungsstrom, UL	16 A
Bemessungsstrom, CSA	16 A
Durchgangswiderstand	< 2 mOhm
Verschmutzungsgrad	3

Werkstoffe und Oberflächen

Kontakte	Kupferlegierung, hartversilbert
Isolierkörper	PC
Brennbarkeitsklasse nach UL 94	V0

Zulassungen

UL-Zulassung, E-File-Nummer	E75770

Normen

Sicherheitsnorm	IEC 61984, UL 1977

Wir behalten uns alle Rechte gemäß DIN ISO 16016 vor.
PD 0019/05_04.18DE

Technische Zeichnungen





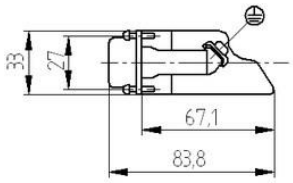

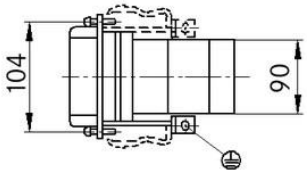

Info

Steckanschluss für Schaltschränke

Anwendungsgebiete

Schaltschrankbau, Anlagenbau

Hinweis

Die Fotografien sind nicht maßstäblich und keine detailgetreuen Abbildungen der jeweiligen Produkte.

Wir behalten uns alle Rechte gemäß DIN ISO 16016 vor.
PD 0019/05_04.18DE